

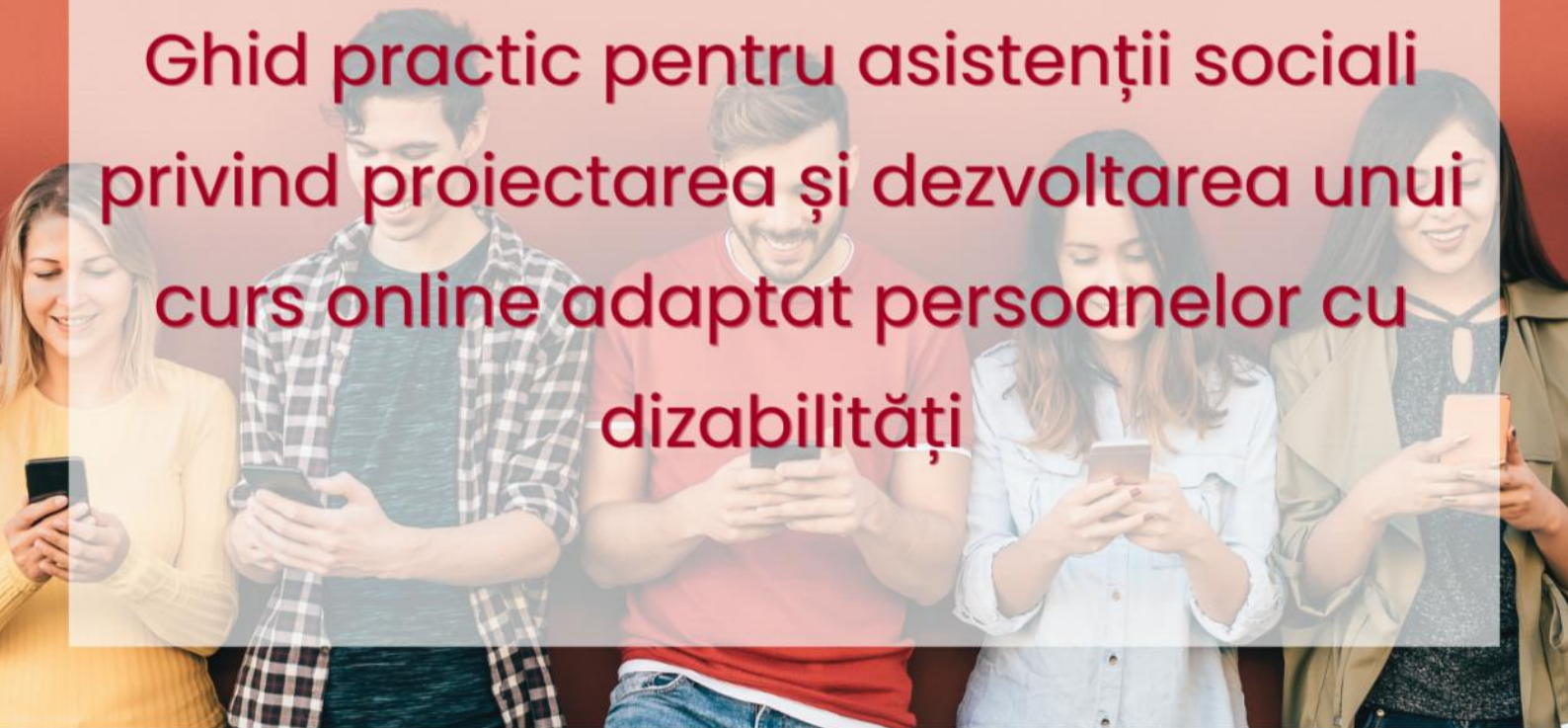


tmth

Teach me to help

DESCHIDEȚI UȘI VIRTUALE

Ghid practic pentru asistenții sociali privind proiectarea și dezvoltarea unui curs online adaptat persoanelor cu dizabilități



Co-funded by
the European Union

Erasmus+ Programme - Strategic Partnership

Project: "Teach Me To Help" | # 2022-1-RO01-KA220-VET-000085029

Erasmus+ Programme – Strategic Partnership

Proiect “Teach Me To Help ”

2022-1-RO01-KA220-VET-000085029

Parteneri:

DIRECȚIA ASISTENȚĂ SOCIALĂ ARAD – Arad, România

I.V. International - Foggia, Italia

Organization for Promotion of European Issues - Paphos, Cipru

Centrul International CELIZ srl - București, România

ORIENSYS - Strasbourg, Franța

Material realizat cu sprijinul financiar al Uniunii Europene. Conținutul acestui material este responsabilitatea exclusivă a autorilor, iar Agenția Națională și Comisia Europeană nu sunt responsabile pentru modul în care va fi utilizat conținutul acestor informații.

"Deschideți Uși Virtuale"

Ghid practic pentru asistenții sociali privind proiectarea și dezvoltarea unui curs online adaptat persoanelor cu dizabilități

Cuprins

Introducere -----	7
Cap.1: Formularea Scopului Cursului pentru Cursurile Online Destinate Persoanelor cu Dizabilități-----	9
1.1. Aspecte cheie de abordat în formularea scopului cursului -----	9
1.2. Exemple de formulare a scopului cursului in funcție de dizabilitați-----	10
Cap.2: Enunțarea unor obiective fezabile pentru Cursurile Online Destinate Persoanelor cu Dizabilități-----	15
2.1. Exemple de formulare obiective-----	16
Cap.3: Definirea Problemelor De Abordat Pentru Cursurile Online Destinate Persoanelor Cu Dizabilități-----	33
3.1. Accesibilitatea și adaptabilitatea cursurilor online-----	34
3.2. Adaptarea conținutului la diferitele tipuri de dizabilități-----	36
3.3. Suportul și ghidarea individuală-----	39
3.4. Promovarea unui mediu de învățare incluziv și prietenos-----	41
3.5. Evaluarea continuă a nevoilor și progresului participanților-----	43
Cap.4: Identificarea Metodelor de Predare pentru Cursurile Online Destinate Persoanelor cu Dizabilități-----	47
4.1. Utilizarea Materialelor Multisenzoriale -----	48
4.2. Personalizarea Experienței de Învățare-----	51
4.3. Folosirea Tehnologiei Asistive-----	53
4.4. Promovarea Interacțiunii și Colaborării-----	55
4.5. Evaluarea Continuă și Feedback-ul Constructiv-----	57
4.6. Flexibilitatea și Ajustarea Continuă-----	59
Cap.5: Determinarea Mijloacelor Prin Care Pot Fi Atinse Obiectivele Pentru Cursurile Online Destinate Persoanelor Cu Dizabilități-----	68
5.1. Selectarea Platformelor și Tehnologiilor Potrivite-----	63

5.2. Utilizarea Tehnologiilor Asistive și a Dispozitivelor-----	65
5.3. Adaptarea Materialelor de Curs și a Resurselor Suplimentare-----	68
5.4. Implementarea Tehnicilor și Strategiilor Pedagogice Eficiente-----	71
5.5. Asigurarea Suportului și Îndrumării Continue-----	74
Cap.6: Expunerea Insoțită De Mijloace Tehnice, Conversația, Exercițiul, Demonstrația Pentru Cursurile Online Destinate Persoanelor Cu Dizabilități-----	78
6.1. Expunerea prin mijloace tehnice-----	79
6.2. Conversația-----	82
6.3. Exercițiul-----	85
6.4. Demonstrația-----	88
Cap.7: Metode Activ - Participative Pentru Cursurile Online Destinate Persoanelor Cu Dizabilități-----	93
7.1. Utilizarea discuțiilor și dezbaterilor online-----	93
7.2. Implementarea activităților de grup-----	95
7.3. Utilizarea studiilor de caz interactive-----	97
7.4. Organizarea sesiunilor de brainstorming și soluționare a problemelor-----	100
7.5. Utilizarea jocurilor educaționale-----	102
7.6. Încurajarea feedback-ului și reflecției-----	105
Cap.8: Metode De Fixare Și Consolidare Pentru Cursurile Online Destinate Persoanelor Cu Dizabilități-----	108
8.1. Recapitularea și sintetizarea-----	108
8.2. Aplicarea practică-----	111
8.3. Feedbackul constructiv-----	114
8.4. Exercițiile de autoevaluare-----	116
8.5. Colaborarea și discuțiile de grup-----	118
Cap.9: Crearea Cursului Online Destinat Persoanelor Cu Dizabilități-----	122
9.1. Evaluarea nevoilor participanților-----	122
9.2. Definirea obiectivelor de învățare-----	123

9.3. Alegerea platformei potrivite-----	125
9.4. Designul conținutului accesibil-----	126
9.5. Videoclipuri și materiale multimedia-----	129
9.6. Contrastul și culorile-----	129
9.7. Elemente interactive accesibile-----	130
9.8. Testarea și îmbunătățirea continuă-----	131
9.9. Oferirea de suport și îndrumare-----	132
9.10. Evaluarea și îmbunătățirea continuă-----	132
Cap.10: Program Cu Sugestii Pentru Durata Fiecarei Sesiuni a Unui Curs Online Destinat Persoanelor Cu Dizabilități-----	135
10.1. Introducerea și stabilirea obiectivelor-----	136
10.2. Prezentarea conținutului principal-----	137
10.3. Exerciții practice și activități interactive-----	137
10.4. Discuții și sesiuni de întrebări și răspunsuri (15-20 de minute)-----	138
10.5. Rezumat și concluzie-----	138
10.6. Anunțarea următoarelor etape sau materiale-----	139
10.7. Exemple practice pentru fiecare categorie de dizabilități-----	140
Încheiere-----	145

INTRODUCERE

În mediul educațional din ziua de astăzi, accesul la educație online este din ce în ce mai important pentru asigurarea egalității de șanse și a incluziunii. Acest ghid este conceput pentru a oferi îndrumare și resurse esențiale pentru asistenții sociali care doresc să dezvolte și să livreze cursuri online adaptate nevoilor specifice ale persoanelor cu diferite tipuri de dizabilități.

În contextul digitalizării și al creșterii accesului la educație și informație online, este important să ne asigurăm că persoanele cu dizabilități beneficiază de aceste oportunități în egală măsură.

În acest ghid, ne propunem să abordăm categorii variate de dizabilități, de la cele fizice la cele senzoriale, intelectuale și psihice. Vom explora caracteristicile specifice ale unor categorii de dizabilitate și modurile în care acestea pot influența procesul de învățare și accesul la educație.

Exemple de Categori de Dizabilități

➤ Dizabilități Fizice

Acestea implică o pierdere parțială sau totală a funcției fizice a unei părți a corpului și pot fi rezultatul unor leziuni, boli sau condiții congenitale. Exemplele includ paralizia spinală, amputația membrilor și distrofia musculară. Persoanele cu dizabilități fizice pot întâmpina dificultăți în mobilitate, în efectuarea anumitor activități sau în comunicare, însă pot folosi tehnologii și strategii de adaptare pentru a-și gestiona viața cotidiană.

➤ Dizabilități Senzoriale

Acestea afectează una sau mai multe dintre simțurile umane, cum ar fi vederea, auzul sau ambele. Exemplele includ surditatea, orbirea și diferitele tulburări de vedere sau de auz. Persoanele cu dizabilități senzoriale pot avea nevoie de suport suplimentar pentru a comunica, a accesa informația sau pentru a naviga în medii necunoscute.

➤ Dizabilități Intelectuale

Acestea afectează capacitatea unei persoane de a învăța, de a gândi sau de a procesa informațiile în moduri considerate normale. Exemplele includ sindromul Down, tulburările de învățare și tulburările de dezvoltare, cum ar fi autismul. Persoanele cu dizabilități intelectuale pot avea nevoie de adaptări și sprijin specializat pentru a-și atinge potențialul în educație, muncă și viață de zi cu zi.

➤ Tulburări Psihice

Acestea afectează sănătatea mentală a unei persoane, inclusiv gândurile, emoțiile și comportamentele lor. Exemplele includ tulburarea bipolară, depresia, tulburările de anxietate și schizofrenia. Persoanele cu tulburări psihice pot avea nevoie de suport psihologic, terapie și dezvoltare personală pentru a gestiona simptomele și pentru a-și îmbunătăți calitatea vieții.

Prin abordarea acestor categorii de dizabilități și înțelegerea specificului fiecăreia, vom fi în măsură să dezvoltăm cursuri online care să răspundă nevoilor individuale ale participanților și să promoveze incluziunea și accesul la educație pentru toți.

Prin intermediul acestui ghid, ne propunem să explorăm aspecte fundamentale în dezvoltarea și implementarea unui curs online eficient pentru persoanele cu dizabilități. De la stabilirea obiectivelor și a metodologiilor de predare până la implementarea unor tehnici de fixare și consolidare, vom explora fiecare etapă a procesului de proiectare și livrare a unui curs online inclusiv și eficient.

Fiecare capitol al acestui ghid va oferi îndrumare practică, exemple relevante și resurse utile pentru asistenții sociali care doresc să își îmbunătățească abilitățile în crearea de cursuri online adaptate nevoilor și capacităților diferitelor categorii de persoane cu dizabilități.

Prin utilizarea acestui ghid ca instrument de orientare, putem contribui la crearea unui mediu educațional online inclusiv, care să ofere tuturor persoanelor, indiferent de dizabilitate, șanse egale de acces la educație și dezvoltare personală.

***Să începem această călătorie spre crearea de
medii de învățare online accesibile și incluzive
pentru toți!***

CAPITOLUL 1

Formularea Scopului Cursului pentru Cursurile Online Destinate Persoanelor cu Dizabilități



Formularea unui scop clar și bine definit este fundamentul oricărui curs online destinat persoanelor cu dizabilități. Scopul cursului reprezintă direcția și obiectivul principal al cursului, ghidând atât procesul de proiectare, cât și procesul de predare. Acesta ar trebui să reflecte nevoile, aspirațiile și potențialul de învățare al participanților cu dizabilități, asigurându-se că aceștia primesc informații și sprijinul adecvat pentru a-și atinge obiectivele individuale și pentru a-și dezvolta abilitățile într-un mod relevant și eficient.

Scopul acestor cursuri este de a oferi persoanelor cu dizabilități instrumentele, cunoștințele și sprijinul necesar pentru a-și gestiona viața cotidiană în mod independent și eficient, în ciuda provocărilor fizice cu care se confruntă. Prin intermediul acestui curs, dorim să le facilităm accesul la informație și resursele necesare pentru a-și dezvolta abilitățile, pentru a-și îmbunătăți calitatea vieții și pentru a promova incluziunea lor în societate.

1.1. Aspecte cheie de abordat în formularea scopului cursului

- Identificarea nevoilor specifice ale participanților: Înainte de a formula scopul cursului, este esențial să înțelegem nevoile și cerințele specifice ale participanților cu dizabilități.

Acestea pot varia în funcție de tipul și gravitatea dizabilității, nivelul de abilitate și experiența anterioară în utilizarea tehnologiei și a altor resurse.

- Claritate și specificitate: Scopul cursului ar trebui să fie formulat în mod clar și specific, concentrându-se pe obiectivele de învățare și rezultatele dorite ale cursului. Astfel, participanții vor înțelege mai bine la ce să se aștepte și ce vor obține în urma participării la curs.
- Relevanță și utilitate: Scopul cursului ar trebui să fie relevant și util pentru participanți, oferindu-le informații și abilități care să le sporească calitatea vieții și să le faciliteze integrarea în societate.
- Incluziune și accesibilitate: Scopul cursului ar trebui să promoveze incluziunea și accesul egal la educație pentru toți participanții, indiferent de dizabilitate, asigurându-se că informațiile și resursele sunt prezentate într-un mod accesibil și ușor de înțeles.

Scopul acestor cursuri online, este de a oferi participanților cu dizabilități instrumentele, cunoștințele și sprijinul necesar pentru a-și dezvolta abilitățile de navigare în mediul online, pentru a accesa și utiliza resursele educaționale și informațiile relevante și pentru a-și îmbunătăți calitatea vieții prin intermediul tehnologiei și al adaptării mediului de învățare. Prin furnizarea de informații și resurse adaptate nevoilor individuale ale participanților, ne propunem să promovăm incluziunea și accesul egal la educație pentru toți, contribuind astfel la crearea unei societăți mai echitabile și mai incluzive.

1.2. Exemple de formulare a scopului cursului in funcție de dizabilitați

1.2.1. Dizabilități Fizice

Scopul acestui curs este de a oferi participanților cu dizabilități fizice instrumentele și cunoștințele necesare pentru a-și gestiona viața cotidiană în mod independent și eficient, folosind tehnologii și strategii de adaptare adecvate. Ne propunem să promovăm mobilitatea, comunicarea și accesul la resursele online pentru acești participanți, ajutându-i să depășească barierele fizice și să-și îmbunătățească calitatea vieții.

Exemple practice:

- Utilizarea tehnologiilor asistive:

Cursul va prezenta diverse tehnologii și dispozitive asistive, cum ar fi scaunele cu roțile electrice sau manuale, dispozitivele de control al mediului prin intermediul vocii sau a mișcărilor corporale, și echipamentele de asistență pentru baie și dormitor. Participanții vor învăța cum să selecteze și să utilizeze aceste dispozitive în funcție de nevoile și preferințele lor individuale.

- **Strategii de adaptare a mediului:**

Cursul va oferi sfaturi și instrucțiuni practice privind adaptarea mediului fizic pentru a îmbunătăți accesibilitatea și mobilitatea participanților. Acestea pot include modificări ale mobilierului și echipamentelor din locuință sau de la locul de muncă, instalarea rampei și a balustradelor pentru accesibilitate, și organizarea spațiilor de lucru pentru a permite o circulație ușoară și independentă.

- **Abilități de comunicare și interacțiune socială:**

Cursul va acorda o atenție deosebită dezvoltării abilităților de comunicare și interacțiune socială pentru participanții cu dizabilități fizice. Aceștia vor învăța tehnici de comunicare non-verbală, utilizarea limbajului simplu și clar în comunicare, și modalități de gestionare a situațiilor sociale și relaționale într-un mod încrezător și eficient.

- **Accesul la educație și oportunități de angajare:**

Cursul va explora modalități de a accesa educația și formarea profesională online, precum și oportunități de angajare și antreprenoriale adaptate nevoilor și abilităților participanților cu dizabilități fizice. Se vor oferi sfaturi și resurse practice pentru dezvoltarea competențelor profesionale, redactarea CV-ului și participarea la interviuri de angajare într-un mod adaptat nevoilor individuale.

1.2.2. Dizabilități Senzoriale

Scopul acestui curs este de a facilita accesul la informație și comunicare pentru persoanele cu dizabilități senzoriale, cum ar fi deficiența de auz și/sau deficiența de vedere. Ne propunem să dezvoltăm abilitățile acestor participanți în utilizarea tehnologiilor asistive și a strategiilor de adaptare pentru a comunica, a accesa informația și a naviga în medii online, contribuind astfel la incluziunea lor în societate.

Exemple practice:

- **Tehnologii asistive pentru persoanele surdo-mute:**

Cursul va prezenta diverse tehnologii și dispozitive asistive, cum ar fi telefoanele și tabletele cu vibrații sau cu ecrane tactile, și software-ul de recunoaștere vocală sau de transcriere automată a vorbirii. Participanții vor învăța cum să utilizeze aceste tehnologii pentru a comunica prin mesaje text, e-mail sau apeluri video, și pentru a accesa informații online într-un mod eficient.

- Tehnologii asistive pentru persoanele cu deficiențe de vedere:

Cursul va explora diverse tehnologii și dispozitive asistive, cum ar fi cititoarele de ecran, căștile de navigație și aplicațiile mobile de recunoaștere a obiectelor și a textului. Participanții vor învăța cum să utilizeze aceste tehnologii pentru a naviga în mediul online, a accesa documente și resurse digitale, și pentru a-și îmbunătăți autonomia și independența în activitățile cotidiene.

- Adaptări pentru mediul online:

Cursul va oferi sfaturi și instrucțiuni practice privind adaptarea mediului online pentru a fi mai accesibil și ușor de navigat pentru persoanele cu dizabilități senzoriale. Acestea pot include modificări ale setărilor de accesibilitate ale browser-ului și ale aplicațiilor, utilizarea etichetelor și a descrierilor alternative pentru imagini și video-uri, și organizarea conținutului într-un mod structurat și ușor de înțeles.

- Dezvoltarea abilităților de comunicare și interacțiune socială:

Cursul va acorda o atenție deosebită dezvoltării abilităților de comunicare non-verbală și de interacțiune socială pentru persoanele cu dizabilități senzoriale. Participanții vor învăța tehnici de comunicare prin limbajul semnelor, utilizarea expresiilor faciale și a gesturilor pentru a transmite emoții și intenții, și strategii de gestionare a interacțiunilor sociale și relaționale în mediul online și offline.

1.2.3. Dizabilități Intelectuale

Scopul acestui curs este de a oferi suport și resurse educaționale adaptate nevoilor individuale ale persoanelor cu dizabilități intelectuale. Ne propunem să dezvoltăm abilitățile de învățare, gândire și procesare a informației ale acestor participanți, ajutându-i să-și atingă potențialul în educație, muncă și viață de zi cu zi, prin intermediul unui mediu de învățare inclusiv și personalizat.

Exemple practice:

- Adaptarea materialelor de învățare:

Cursul va oferi materiale educaționale adaptate nivelului de înțelegere și ritmului de învățare al participanților cu dizabilități intelectuale. Acestea pot include prezentări grafice simple, fișe de lucru interactive și materiale audio sau video cu limbaj clar și accesibil. De exemplu, pentru a învăța matematica, se pot utiliza jocuri și exerciții practice care să ofere contexte concrete și să faciliteze înțelegerea conceptelor abstracte.

- **Utilizarea tehnologiei în educație:**

Cursul va explora modalități de utilizare a tehnologiei în educație pentru a sprijini învățarea și dezvoltarea abilităților cognitive ale participanților. Se pot utiliza aplicații și programe software specializate pentru a oferi exerciții de memorare, organizare și rezolvare a problemelor, adaptate nevoilor individuale ale fiecărui cursant. De exemplu, aplicațiile de dictare vocală pot fi utile pentru cei care întâmpină dificultăți în scrierea și exprimarea scrisă.

- **Dezvoltarea abilităților sociale și emoționale:**

Cursul va acorda o atenție deosebită dezvoltării abilităților sociale și emoționale ale participanților cu dizabilități intelectuale. Aceștia vor învăța cum să recunoască și să gestioneze emoțiile, să comunice eficient cu ceilalți și să stabilească și să mențină relații interpersonale sănătoase. De exemplu, se pot utiliza scenarii de rol-play sau jocuri de rol pentru a practica abilitățile de comunicare și interacțiune socială într-un mediu sigur și controlat.

- **Suport individualizat și adaptări de mediu:**

Cursul va oferi suport individualizat și adaptări de mediu pentru a sprijini participanții cu dizabilități intelectuale în procesul de învățare și integrare. Acestea pot include sesiuni de consiliere și coaching personalizat, adaptări ale mediului de învățare pentru a reduce distragerile și a stimula concentrarea, și utilizarea unor strategii și tehnici de gestionare a timpului și a sarcinilor pentru a spori eficiența și autonomia participanților.

1.2.4. Dizabilități Tulburări Psihice

Scopul acestui curs este de a oferi sprijin și resurse pentru persoanele cu tulburări psihice, ajutându-le să gestioneze simptomele și să-și îmbunătățească sănătatea mentală și calitatea vieții. Ne propunem să promovăm conștientizarea, să oferim instrumente și tehnici de gestionare a stresului și anxietății, și să creăm un mediu de sprijin și înțelegere pentru acești participanți, contribuind astfel la reducerea stigmatizării și izolării sociale.

Exemple practice:

- **Tehnici de gestionare a stresului și anxietății:**

Cursul va prezenta diverse tehnici și strategii de gestionare a stresului și anxietății, cum ar fi tehnici de respirație profundă, meditație și mindfulness, și metode de relaxare musculară progresivă. Participanții vor învăța cum să identifice și să gestioneze eficient factorii declanșatori ai stresului și anxietății în viața lor de zi cu zi, și cum să-și dezvolte resurse interne pentru a face față situațiilor tensionate și provocatoare.

- Promovarea unui stil de viață sănătos:

Cursul va oferi sfaturi și informații practice despre importanța unui stil de viață sănătos în menținerea echilibrului emoțional și a sănătății mentale. Acestea pot include recomandări privind alimentația echilibrată, exercițiile fizice regulate, odihna și somnul adecvat, și evitarea consumului excesiv de substanțe nocive, precum alcoolul și drogurile. Participanții vor fi încurajați să-și dezvolte obiceiuri sănătoase și să-și prioritizeze binele mental și emoțional.

- Crearea unui plan de acțiune personalizat:

Cursul va ajuta participanții să-și dezvolte un plan de acțiune personalizat pentru gestionarea tulburărilor psihice și îmbunătățirea sănătății lor mentale. Aceste planuri pot include stabilirea unor obiective specifice, identificarea resurselor și suportului disponibil, și dezvoltarea unor strategii și tehnici individuale pentru a face față simptomelor și provocărilor specifice cu care se confruntă fiecare participant.

- Promovarea comunicării deschise și a sprijinului emoțional:

Cursul va încuraja participanții să-și exprime deschis gândurile, emoțiile și preocupările lor și să caute sprijin și ajutor atunci când este necesar. Se va promova comunicarea deschisă și sinceră într-un mediu de înțelegere și acceptare, și se vor oferi resurse și informații despre serviciile de consiliere, terapie și suport comunitar disponibile pentru persoanele cu tulburări psihice.

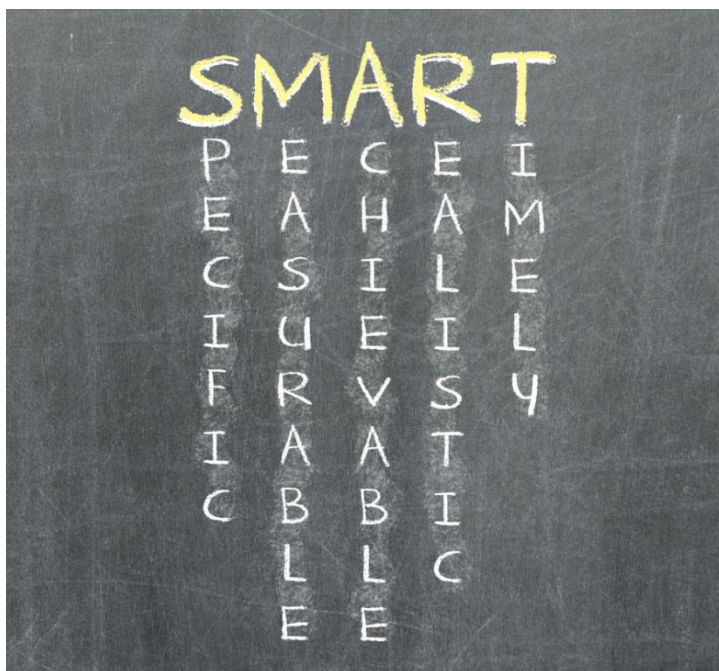
În concluzie, formularea unui scop clar și bine definit pentru cursurile online destinate persoanelor cu dizabilități este esențială pentru a asigura că aceste cursuri sunt relevante, eficiente și adaptate nevoilor lor specifice. Prin identificarea nevoilor individuale ale participanților și prin concentrarea pe obiectivele de învățare și rezultatele dorite, putem crea un mediu de învățare incluziv și personalizat, care să promoveze accesul egal la educație și să sprijine dezvoltarea abilităților și potențialul fiecărui cursant.

Fiecare tip de dizabilitate necesită o abordare unică și adaptată, iar formularea scopului cursului ar trebui să țină cont de aceste diferențe și să ofere soluții și strategii relevante. De la utilizarea tehnologiilor asistive și a adaptărilor mediului online, la dezvoltarea abilităților sociale și emoționale și promovarea unui stil de viață sănătos, scopul cursului ar trebui să vizeze îmbunătățirea calității vieții și promovarea incluziunii și autonomiei participanților.

Prin aplicarea acestor principii și strategii în formularea scopului cursului, putem contribui la crearea unui mediu de învățare online care să fie cu adevărat incluziv și accesibil pentru toți, indiferent de dizabilitate.

CAPITOLUL 2

Enunțarea unor obiective fezabile pentru Cursurile Online Destinate Persoanelor cu Dizabilități



În proiectarea cursurilor online destinate persoanelor cu dizabilități, enunțarea obiectivelor reprezintă un pilon fundamental pentru a asigura succesul și relevanța acestora. Obiectivele bine definite servesc ca un ghid pentru planificarea și livrarea conținutului, asigurându-se că cursul este adaptat nevoilor și capacităților variate ale participanților. În acest capitol, ne vom concentra pe procesul de stabilire a obiectivelor, luând în considerare diferitele tipuri de dizabilități și oferind exemple practice pentru fiecare categorie.

Obiectivele trebuie să fie SMART

- ✓ **Specific:** Obiectivele trebuie să fie clar definite și să se concentreze pe rezultatele dorite, evitând ambiguitatea sau generalizările.
- ✓ **Măsurabil:** Obiectivele trebuie să fie posibil să fie cuantificate sau evaluate într-un mod obiectiv, astfel încât să putem urmări progresul și să determinăm dacă au fost atinse.
- ✓ **Atangibil:** Obiectivele trebuie să fie tangibile și concrete, astfel încât să poată fi vizualizate sau simțite într-un mod palpabil și să ofere un scop clar participanților.

- ✓ **Relevant:** Obiectivele trebuie să fie relevante pentru nevoile și aspirațiile participanților, contribuind semnificativ la îmbunătățirea calității vieții sau la atingerea obiectivelor personale.
- ✓ **Timp-limită:** Obiectivele trebuie să fie realizabile într-un interval de timp specific și realist, stabilind termene limită clare pentru îndeplinirea lor și oferind un cadru temporal pentru evaluare și ajustare, dacă este necesar.

Prin stabilirea unor obiective clare și relevante pentru fiecare categorie de participanți, cursurile online destinate persoanelor cu dizabilități pot deveni un instrument puternic pentru dezvoltarea și îmbunătățirea calității vieții acestora, promovând incluziunea și autonomia într-un mod eficient și eficace.

Vom explora acum procesul de stabilire a obiectivelor pentru cursurile destinate persoanelor cu diferite tipuri de dizabilități.

2.1. Exemple de formulare obiective

2.1.1. Dizabilități Fizice

Obiectivul 1: Participanții vor învăța să utilizeze tehnologii și dispozitive asistive pentru a-și îmbunătăți mobilitatea și accesibilitatea în activitățile zilnice.

- ✓ **Specific:** Obiectivul se concentrează pe învățarea utilizării tehnologiilor și dispozitivelor asistive pentru a îmbunătăți mobilitatea și accesibilitatea persoanelor cu dizabilități fizice în activitățile lor zilnice.
- ✓ **Măsurabil:** Progresul în atingerea acestui obiectiv poate fi măsurat prin evaluarea abilităților dobândite în utilizarea tehnologiilor și dispozitivelor asistive, precum și prin observarea îmbunătățirii mobilității și accesibilității în activitățile zilnice ale participanților cu dizabilități fizice.
- ✓ **Atingibil:** Obiectivul este realizabil, deoarece persoanele cu dizabilități fizice pot beneficia în mod semnificativ de utilizarea tehnologiilor și dispozitivelor asistive pentru a-și îmbunătăți mobilitatea și accesibilitatea în activitățile zilnice. Prin accesul la aceste tehnologii și prin învățarea modului de utilizare eficientă a acestora, aceste persoane pot câștiga în independență și calitatea vieții.
- ✓ **Relevant:** Dezvoltarea abilităților în utilizarea tehnologiilor și dispozitivelor asistive este esențială pentru persoanele cu dizabilități fizice, deoarece le oferă posibilitatea de a-și îmbunătăți capacitatea de a se deplasa și de a accesa diferite activități zilnice într-un mod mai eficient și mai independent.

- ✓ Timp-limită: Participanții vor învăța să utilizeze tehnologiile și dispozitivele asistive pe parcursul unui anumit interval de timp, cum ar fi un curs cu durata de 8 săptămâni. În acest timp, ei vor fi ghidați și sprijiniți în învățarea și utilizarea acestor tehnologii pentru a-și îmbunătăți mobilitatea și accesibilitatea în activitățile zilnice.

Exemplu de obiectiv:

Până la finalul cursului, participanții vor fi capabili să identifice și să folosească dispozitivele de asistență potrivite pentru nevoile lor individuale, cum ar fi scaunele cu roțile manuale sau electrice, bastoanele sau cârjele. Vor învăța să utilizeze corect aceste dispozitive pentru a se deplasa eficient și independent în diverse medii.

Obiectivul 2: Participanții vor dezvolta abilități de adaptare a mediului fizic pentru a îmbunătăți accesibilitatea și mobilitatea.

- ✓ Specific: Obiectivul este concentrat pe dezvoltarea abilităților participanților în adaptarea mediului fizic pentru a îmbunătăți accesibilitatea și mobilitatea acestora.
- ✓ Măsurabil: Progresul participanților în atingerea acestui obiectiv poate fi măsurat prin evaluarea abilităților lor de adaptare la mediului fizic și de îmbunătățire a accesibilității și mobilității lor în cadrul cursului.
- ✓ Atingibil: Obiectivul este realizabil și realist, deoarece participanții vor fi ghidați în învățarea și aplicarea diverselor strategii și tehnici de adaptare a mediului fizic, cu accent pe îmbunătățirea accesibilității și mobilității lor.
- ✓ Relevant: Dezvoltarea abilităților de adaptare la mediului fizic este esențială pentru persoanele cu dizabilități fizice și este relevantă pentru scopul general al cursului, care este acela de a îmbunătăți calitatea vieții acestora și de a le facilita participarea activă în diferite aspecte ale vieții.
- ✓ Timp-limită: Participanții vor dezvolta abilitățile de adaptare la mediului fizic pe durata cursului, care poate fi de exemplu de 10 săptămâni. La finalul cursului, ei vor avea cunoștințe și competențe necesare pentru a îmbunătăți accesibilitatea și mobilitatea prin adaptarea mediului fizic.

Exemplu obiectiv:

Prin intermediul cursului, pe durata a 10 săptămâni, participanții vor învăța să identifice și să implementeze modificări în mediul lor fizic pentru a facilita deplasarea și accesul la diverse activități. Acest lucru poate include instalarea de rampe de acces, modificarea înălțimii mobilierului pentru a fi mai accesibil, și organizarea spațiilor pentru a facilita deplasarea cu dispozitive de asistență.

Obiectivul 3: Participanții vor dobândi abilități de comunicare și interacțiune socială adaptate la nevoile lor specifice.

- ✓ Specific: Obiectivul este concentrat pe dezvoltarea abilităților de comunicare și interacțiune socială adaptate la nevoile și cerințele individuale ale persoanelor cu dizabilități.
- ✓ Măsurabil: Progresul persoanelor cu dizabilități în atingerea acestui obiectiv poate fi măsurat prin evaluarea competențelor lor de comunicare și interacțiune socială în diverse situații, precum și prin feedback-ul și observațiile colegilor și formatorilor.
- ✓ Atingibil: Obiectivul este realizabil și realist, deoarece persoanele cu dizabilități vor fi ghidate și sprijinite în dezvoltarea abilităților lor de comunicare și interacțiune socială prin intermediul exercițiilor practice, feedback-ului constructiv și instruirii specializate, adaptate la nevoile lor specifice.
- ✓ Relevant: Dezvoltarea abilităților de comunicare și interacțiune socială este esențială pentru integrarea și participarea activă a persoanelor cu dizabilități în societate și este relevantă pentru scopul general al cursului, care este acela de a le îmbunătăți calitatea vieții și incluziunea socială.
- ✓ Timp-limită: Persoanele cu dizabilități vor dobândi abilitățile de comunicare și interacțiune socială pe durata cursului, care poate fi de exemplu de 12 săptămâni. La finalul cursului, ei vor avea cunoștințele și competențele necesare pentru a comunica eficient și a interacționa în mod constructiv în diverse contexte sociale.

Exemplu obiectiv:

Pe parcursul a 12 săptămâni participanții vor parcurge cursul de instruire. Cursul va include module care vor cuprinde tehnici de comunicare non-verbală, precum și strategii pentru gestionarea eficientă a interacțiunilor sociale.

Obiectivul 4: Participanții vor fi ghidați să acceseze oportunități educaționale și de angajare online, adaptate la abilitățile și interesele lor.

- ✓ Specific: Obiectivul este concentrat pe facilitarea accesului persoanelor cu dizabilități la oportunități educaționale și de angajare online, adaptate la abilitățile, interesele și nevoile lor individuale.
- ✓ Măsurabil: Progresul în atingerea acestui obiectiv poate fi măsurat prin evaluarea participării și implicării persoanelor cu dizabilități în programe educaționale online și prin

urmărirea succesului lor în obținerea oportunităților de angajare adaptate la capacitățile și preferințele lor.

- ✓ **Atingibil:** Obiectivul este realizabil, deoarece persoanele cu dizabilități vor fi ghidate și sprijinite în identificarea și accesarea oportunităților educaționale și de angajare online care să li se potrivească. Aceste oportunități vor fi adaptate la nevoile lor specifice, asigurându-se că sunt fezabile și accesibile.
- ✓ **Relevant:** Accesul la oportunități educaționale și de angajare online este important pentru persoanele cu dizabilități, deoarece le oferă posibilitatea de a-și dezvolta abilitățile, de a-și îmbunătăți calificările și de a-și găsi locuri de muncă adecvate nevoilor și capacităților lor. Acest obiectiv contribuie la integrarea și incluziunea lor socială și profesională.
- ✓ **Timp-limită:** Persoanele cu dizabilități vor avea acces la oportunitățile educaționale și de angajare online pe durata cursului, care poate fi, de exemplu, de 12 săptămâni. În acest timp, ei vor fi ghidați și sprijiniți în identificarea și accesarea acestor oportunități și vor dezvolta competențele necesare pentru a profita de ele în mod eficient.

Exemplu obiectiv:

Prin intermediul cursului, pe durata a 12 săptămâni, participanții vor fi îndrumați să identifice și să acceseze resurse educaționale online și oportunități de angajare potrivite pentru ei. Vor fi oferite informații și sfaturi practice despre cum să își dezvolte competențele profesionale, să redacteze CV-uri și să participe la interviuri de angajare într-un mod adaptat nevoilor lor.

2.1.2. Dizabilități Senzoriale

Obiectivul 1: Participanții vor învăța să utilizeze tehnologii asistive pentru a comunica eficient și a accesa informații online.

- ✓ **Specific:** Obiectivul este focalizat pe învățarea utilizării tehnologiilor asistive pentru comunicare și accesarea informațiilor online.
- ✓ **Măsurabil:** Progresul participanților în atingerea acestui obiectiv poate fi măsurat prin evaluarea abilităților lor de utilizare a tehnologiilor asistive și de accesare a informațiilor online în cadrul cursului.
- ✓ **Atingibil:** Obiectivul este realizabil și realist, deoarece participanții vor fi ghidați pas cu pas în utilizarea tehnologiilor asistive și vor avea acces la resursele și instrucțiunile necesare pentru a-și îmbunătăți abilitățile.

- ✓ **Relevant:** Învățarea utilizării tehnologiilor asistive este esențială pentru persoanele cu dizabilități și este relevantă pentru scopul general al cursului, care este de a facilita accesul la informație și comunicare pentru această categorie de participanți.
- ✓ **Timp-limită:** Participanții vor învăța să utilizeze tehnologiile asistive în timpul duratei cursului, care poate fi de exemplu de 8 săptămâni. La finalul cursului, ei vor avea abilitățile necesare pentru a comunica eficient și a accesa informațiile online folosind aceste tehnologii.

Exemple obiective:

✧ *Instruire în utilizarea dispozitivelor:*

Până la finalizarea celor 8 săptămâni, participanții vor fi ghidați în utilizarea telefoanelor și tabletelor echipate cu software specializat pentru a comunica prin mesaje text, e-mail sau apeluri video. Vor învăța să utilizeze funcțiile de recunoaștere vocală și de dictare pentru a transmite mesaje text sau pentru a naviga pe internet.

✧ *Utilizarea software-urilor de recunoaștere vocală:*

Cursul va oferi instruire detaliată privind utilizarea software-urilor de recunoaștere vocală pentru a transforma vorbirea în text și invers, în decursul a 8 săptămâni. Participanții vor învăța să utilizeze aceste instrumente pentru a transmite mesaje text sau pentru a naviga pe internet prin intermediul comenzilor vocale.

✧ *Instruire în utilizarea aplicațiilor de mesagerie și comunicare:*

În perioada de 8 săptămâni, participanții vor fi instruiți în utilizarea diferitelor aplicații de mesagerie și comunicare, precum WhatsApp, Skype sau Zoom, pentru a facilita interacțiunea și comunicarea cu ceilalți, atât pe plan personal, cât și profesional.

Obiectivul 2: Participanții vor dezvolta abilități în utilizarea tehnologiilor asistive pentru a-și îmbunătăți autonomia și independența în activitățile zilnice.

- ✓ **Specific:** Obiectivul este concentrat pe dezvoltarea abilităților persoanelor cu dizabilități senzoriale în utilizarea tehnologiilor asistive pentru a-și îmbunătăți autonomia și independența în activitățile zilnice.
- ✓ **Măsurabil:** Progresul în atingerea acestui obiectiv poate fi măsurat prin evaluarea competențelor dobândite în utilizarea tehnologiilor asistive, precum și prin observarea îmbunătățirii autonomiei și independenței în îndeplinirea activităților zilnice de către persoanele cu dizabilități senzoriale.

- ✓ **Atingibil:** Obiectivul este realizabil, deoarece persoanele cu dizabilități senzoriale pot beneficia în mod semnificativ de utilizarea tehnologiilor asistive pentru a-și îmbunătăți funcționarea zilnică. Prin accesul la aceste tehnologii și prin învățarea modului de utilizare eficientă a acestora, aceste persoane pot câștiga în independență și autonomie în activitățile cotidiene.
- ✓ **Relevant:** Dezvoltarea abilităților în utilizarea tehnologiilor asistive este esențială pentru persoanele cu dizabilități senzoriale, deoarece le oferă posibilitatea de a-și îmbunătăți calitatea vieții și de a-și desfășura activitățile zilnice într-un mod mai independent și mai eficient.
- ✓ **Timp-limită:** Persoanele cu dizabilități senzoriale vor dezvolta abilitățile în utilizarea tehnologiilor asistive pe parcursul cursului, care poate avea o durată de, de exemplu, 10 săptămâni. În acest timp, ei vor fi ghidați și sprijiniți în învățarea și utilizarea acestor tehnologii pentru a-și îmbunătăți autonomia și independența în activitățile zilnice.

Exemple obiective:

✧ *Instruire practică în utilizarea cititoarelor de ecran:*

Cursul va oferi instrucțiuni detaliate și practice în utilizarea cititoarelor de ecran pentru a accesa și naviga pe internet, pe durata a 8 săptămâni a cursului. Participanții vor învăța cum să utilizeze gesturile tactile și comenzile vocale pentru a naviga eficient pe paginile web și pentru a accesa conținutul dorit.

✧ *Utilizarea aplicațiilor mobile pentru navigare și identificare:*

Pe durata a 8 săptămâni, participanții vor fi instruiți în utilizarea aplicațiilor mobile de navigare și identificare a obiectelor pentru a-și ghida deplasările în mediul înconjurător și pentru a identifica obiecte și locații importante. Vor învăța cum să utilizeze funcțiile GPS și de realitate augmentată pentru a găsi direcții și puncte de interes.

✧ *Adaptarea mediului fizic:*

În perioada de 8 săptămâni, participanții vor parcurge un curs care le va oferi sfaturi și instrucțiuni privind adaptarea mediului fizic pentru a îmbunătăți accesibilitatea și mobilitatea participanților. Acestea pot include modificări ale mobilierului și echipamentelor din locuință sau de la locul de muncă, instalarea rampei și a balustradelor pentru accesibilitate, și organizarea spațiilor de lucru pentru a permite o circulație ușoară și independentă.

Obiectivul 3: Participanții vor fi ghidați în adaptarea mediului online pentru a fi mai accesibil și ușor de utilizat pentru persoanele cu dizabilități senzoriale.

- ✓ **Specific:** Obiectivul se concentrează pe ghidarea participanților în adaptarea mediului online pentru a îmbunătăți accesibilitatea și utilizarea acestuia de către persoanele cu dizabilități senzoriale.
- ✓ **Măsurabil:** Progresul în atingerea acestui obiectiv poate fi măsurat prin evaluarea modificărilor implementate în mediul online pentru a-l face mai accesibil și mai ușor de utilizat pentru persoanele cu dizabilități senzoriale, precum și prin feedback-ul și evaluările participanților cu privire la experiența lor în utilizarea mediului online adaptat.
- ✓ **Atingibil:** Obiectivul este realizabil, deoarece există tehnologii și practici disponibile pentru a adapta mediul online pentru persoanele cu dizabilități senzoriale. Prin furnizarea de ghidare și instrucțiuni adecvate, participanții pot fi îndrumați în implementarea acestor modificări și adaptări în mediul lor online, pentru a spori accesibilitatea și utilizarea acestuia de către persoanele cu dizabilități senzoriale.
- ✓ **Relevant:** Adaptarea mediului online pentru a fi mai accesibil și mai ușor de utilizat pentru persoanele cu dizabilități senzoriale este esențială pentru a asigura incluziunea acestor persoane în mediul digital și pentru a le oferi posibilitatea de a beneficia de informație și comunicare online în mod egal cu ceilalți utilizatori.
- ✓ **Timp-limită:** Participanții vor fi ghidați în adaptarea mediului online pe parcursul unui anumit interval de timp, cum ar fi o perioadă de 10 săptămâni în cadrul unui curs. În acest timp, ei vor fi îndrumați și sprijiniți în implementarea modificărilor și adaptărilor necesare pentru a face mediul online mai accesibil și mai ușor de utilizat pentru persoanele cu dizabilități senzoriale.

Exemple obiective:

✧ *Ajustarea setărilor de accesibilitate:*

Pe durata a 10 săptămâni, participanții vor parcurge cursul care va oferi instrucțiuni detaliate privind ajustarea setărilor de accesibilitate ale browser-ului și ale aplicațiilor pentru a îmbunătăți experiența de navigare a participanților cu dizabilități senzoriale. Vor fi prezentate diferite opțiuni, cum ar fi mărimea textului, contrastul culorilor și citirea automată a textului, pentru a le permite participanților să personalizeze mediul online conform nevoilor lor.

✧ *Organizarea conținutului online:*

Pe durata a 10 săptămâni, participanții vor învăța tehnici practice pentru organizarea conținutului online într-un mod structurat și ușor de înțeles. Vor fi prezentate metode de

utilizare a etichetelor, a titlurilor și a categoriilor pentru a organiza informațiile în mod clar și eficient. De asemenea, se vor oferi sfaturi pentru utilizarea hiperlinkurilor și a meniurilor pentru a facilita navigarea și accesul la conținutul relevant.

✧ *Adăugarea descrierilor alternative pentru imagini și video-uri:*

Cursul va oferi, pe durata a 10 săptămâni, instrucțiuni privind adăugarea de descrieri alternative pentru imagini și video-uri, pentru a le face accesibile și pentru cei cu deficiențe de vedere. Participanții vor învăța să utilizeze etichetele ALT pentru imagini și să adauge subtitrări sau descrieri audio pentru video-uri, astfel încât toți utilizatorii să poată accesa și înțelege conținutul multimedia.

Obiectivul 4: Participanții vor dobândi abilități de comunicare non-verbală și de interacțiune socială adaptate la nevoile lor specifice.

- ✓ Specific: Obiectivul se concentrează pe dezvoltarea abilităților de comunicare non-verbală și de interacțiune socială pentru persoanele cu dizabilități senzoriale, adaptate la nevoile și capacitățile lor specifice.
- ✓ Măsurabil: Progresul în atingerea acestui obiectiv poate fi măsurat prin evaluarea abilităților de comunicare non-verbală și interacțiune socială dobândite de către participanți, prin observații directe, exerciții practice și autoevaluări.
- ✓ Atingibil: Obiectivul este realizabil, deoarece există tehnici și strategii disponibile pentru a îmbunătăți abilitățile de comunicare non-verbală și interacțiune socială pentru persoanele cu dizabilități senzoriale. Prin intermediul unor exerciții practice și ghidare adecvată, participanții pot învăța și putea aplica aceste abilități în viața lor de zi cu zi.
- ✓ Relevant: Dezvoltarea abilităților de comunicare non-verbală și de interacțiune socială este esențială pentru persoanele cu dizabilități senzoriale, deoarece le permite să comunice și să interacționeze eficient cu ceilalți, compensând sau suplimentând deficiențele lor senzoriale.
- ✓ Timp-limită: Participanții vor avea un interval de timp prestabilit pentru a dobândi abilitățile de comunicare non-verbală și de interacțiune socială, cum ar fi o perioadă de 12 săptămâni în cadrul unui program de instruire. În acest timp, ei vor fi ghidați și sprijiniți în dezvoltarea acestor abilități, având la dispoziție resurse și exerciții practice pentru a-și atinge obiectivele.

Exemple obiective:

✧ *Utilizarea limbajului semnelor:*

Cursul va oferi instrucțiuni privind utilizarea limbajului semnelor pentru a comunica cu cei din jur. Participanții vor învăța semnele de bază și vocabularul relevant pentru a putea comunica eficient în diferite situații sociale și profesionale, pe o durată de 12 săptămâni.

✧ *Expresii faciale și gesturi:*

În perioada de 12 săptămâni, participanții vor fi ghidați în utilizarea expresiilor faciale și a gesturilor pentru a-și exprima emoțiile și intențiile într-un mod clar și adecvat. Vor fi oferite exemple practice și exerciții pentru dezvoltarea și îmbunătățirea acestor abilități esențiale de comunicare non-verbală.

✧ *Strategii pentru gestionarea interacțiunilor sociale:*

Cursul va oferi sfaturi și strategii practice pentru gestionarea interacțiunilor sociale și relaționale, atât în mediul online, cât și offline. Participanții vor învăța, pe durata a 12 săptămâni, cum să-și gestioneze emoțiile, să-și stabilească limitele personale și să-și îmbunătățească abilitățile de ascultare activă și empatie pentru a avea interacțiuni sociale sănătoase și constructive.

2.1.3. Dizabilitati intelectuale

Obiectivul 1: Participanții cu dizabilități intelectuale vor învăța să utilizeze tehnologii și dispozitive asistive pentru a-și îmbunătăți abilitățile cognitive și de învățare.

- ✓ Specific: Participanții cu dizabilități intelectuale vor învăța să utilizeze tehnologii și dispozitive asistive pentru a-și îmbunătăți abilitățile cognitive și de învățare.
- ✓ Măsurabil: Progresul participanților în utilizarea tehnologiilor asistive va fi evaluat prin teste practice și exerciții de aplicare a cunoștințelor dobândite.
- ✓ Atingibil: Resursele necesare pentru instruirea participanților vor fi disponibile și accesibile în cadrul cursului online, iar instruirea va fi adaptată nivelului lor de înțelegere și capacităților individuale.
- ✓ Relevantă: Utilizarea tehnologiilor asistive poate îmbunătăți semnificativ viața participanților cu dizabilități intelectuale, facilitând accesul la informație și sprijinând procesul lor de învățare.
- ✓ Timp-limită: Participanții vor fi capabili să utilizeze tehnologiile asistive într-un mod eficient și autonom până la finalul cursului.

Exemple obiective:

✧ *Utilizarea aplicațiilor mobile pentru organizarea și planificarea activităților:*

Până la finalul cursului, participanții vor învăța să utilizeze aplicații de calendar și gestionare a sarcinilor pentru a-și organiza activitățile zilnice și pentru a-și stabili obiective de învățare.

✧ *Utilizarea software-ului de citire și dictare vocală:*

Cursanții vor fi instruiți, până la finalul cursului, să utilizeze software-ul specializat pentru a asculta și a înțelege texte scrise, precum și pentru a dicta și a scrie documente proprii.

✧ *Utilizarea dispozitivelor tactile și senzoriale:*

Participanții vor fi familiarizați cu dispozitivele tactile și senzoriale care le pot facilita accesul la informație și le pot îmbunătăți capacitățile cognitive. De exemplu, vor învăța să utilizeze tabletele tactile pentru a interacționa cu conținutul educațional și pentru a rezolva activități practice.

Obiectivul 2: Participanții cu dizabilități intelectuale vor dobândi cunoștințe și competențe practice în utilizarea tehnologiei pentru a sprijini procesul de învățare și dezvoltare personală.

- ✓ Specific: Participanții cu dizabilități intelectuale vor dobândi cunoștințe și competențe practice în utilizarea tehnologiei pentru a sprijini procesul de învățare și dezvoltare personală.
- ✓ Măsurabil: Progresul participanților în utilizarea tehnologiei pentru învățare și dezvoltare personală va fi evaluat prin intermediul exercițiilor practice, testelor și evaluărilor periodice.
- ✓ Atingibil: Resursele necesare pentru instruirea participanților vor fi disponibile în cadrul cursului online, iar instruirea va fi adaptată nivelului lor de înțelegere și capacităților individuale.
- ✓ Relevantă: Utilizarea tehnologiei pentru învățare și dezvoltare personală poate îmbunătăți accesul la informație, stimula interesul pentru învățare și sprijini procesul de dezvoltare a abilităților cognitive și sociale.
- ✓ Timp-limită: Participanții vor avea abilități solide în utilizarea tehnologiei pentru învățare și dezvoltare personală până la finalul cursului.

Exemple obiective:

✧ *Utilizarea platformelor de învățare online:*

Până la finalul cursului, participanții vor fi instruiți să utilizeze platforme de învățare online și resurse educaționale digitale pentru a accesa materiale de învățare adaptate nevoilor lor. Vor învăța să navigheze pe platforme, să caute și să acceseze materiale de învățare în funcție de interesele și obiectivele lor individuale.

✧ *Utilizarea aplicațiilor educaționale și jocurilor interactive:*

Instruirea participanților, până la finalul cursului, în utilizarea diverselor aplicații educaționale și jocuri interactive care să îi ajute să își consolideze cunoștințele și să dezvolte abilități cognitive, cum ar fi memoria, atenția și gândirea logică.

✧ *Utilizarea instrumentelor de organizare și gestionare a timpului:*

Până la finalul cursului participanții vor fi ghidați să utilizeze aplicații și instrumente digitale pentru organizarea și gestionarea timpului, cum ar fi calendarele online și listele de sarcini. Acestea îi vor ajuta să își stabilească și să își urmărească obiectivele de învățare și să își planifice eficient activitățile zilnice.

✧ *Dezvoltarea abilităților de comunicare și colaborare online:*

Instruirea participanților, până la finalul cursului, în utilizarea instrumentelor de comunicare online, cum ar fi e-mailul, mesageria instantanee și platformele de colaborare, pentru a interacționa cu instructorii și colegii lor, a colabora la proiecte și a împărtăși idei și resurse.

Obiectivul 3: Participanții cu dizabilități intelectuale vor dezvolta abilități sociale și emoționale pentru a comunica eficient și a se integra în societate.

- ✓ Specific: Participanții cu dizabilități intelectuale vor dezvolta abilități sociale și emoționale pentru a comunica eficient și a se integra în societate.
- ✓ Măsurabil: Progresul participanților în dezvoltarea abilităților sociale și emoționale va fi evaluat prin intermediul observațiilor, feedback-ului și autoevaluărilor periodice.
- ✓ Atingibil: Cursul va oferi o varietate de activități și exerciții practice adaptate nevoilor și capacităților individuale ale participanților, pentru a sprijini dezvoltarea abilităților sociale și emoționale.

- ✓ **Relevanță:** Dezvoltarea abilităților sociale și emoționale poate îmbunătăți capacitatea participanților de a comunica eficient, de a stabili și menține relații interpersonale sănătoase și de a se integra în comunitate.
- ✓ **Timp-limită:** Participanții vor avea abilități semnificative în comunicare eficientă și integrare socială până la finalul cursului.

Exemple obiective:

✧ *Comunicare eficientă:*

Până la finalul cursului, participanții vor învăța și vor practica abilități de comunicare verbală și non-verbală, precum exprimarea ideilor și sentimentelor în mod clar și adecvat, ascultarea activă și interpretarea corectă a limbajului corporal și a expresiilor faciale.

✧ *Dezvoltarea empatiei și a abilităților sociale:*

Până la finalul cursului, participanții vor participa la activități care să încurajeze participanții să înțeleagă și să își exprime empatia față de ceilalți, să identifice și să gestioneze emoțiile proprii și ale celorlalți, și să dezvolte abilități de rezolvare a conflictelor și cooperare în echipă.

✧ *Integrarea în comunitate:*

Cursul va oferi strategii și sprijin pentru ca participanții să se integreze în comunitate și să își dezvolte rețele de suport social. Acestea pot include participarea la activități și evenimente comunitare, implicarea în voluntariat și colaborarea cu organizații locale, până la finalul cursului.

Obiectivul 4: Participanții cu dizabilități intelectuale vor primi suport și adaptări individualizate pentru a-și maximiza potențialul de învățare și integrare socială.

- ✓ **Specific:** Participanții cu dizabilități intelectuale vor primi suport și adaptări individualizate pentru a-și maximiza potențialul de învățare și integrare socială.
- ✓ **Măsurabil:** Progresul participanților în utilizarea adaptărilor și în maximizarea potențialului lor de învățare și integrare socială va fi evaluat prin intermediul observațiilor, feedback-ului și autoevaluărilor periodice.
- ✓ **Atingibil:** Cursul va oferi o gamă de suport și adaptări personalizate, cum ar fi sesiuni de consiliere individuală, modificări ale mediului de învățare și strategii de gestionare a timpului, pentru a se potrivi nevoilor și capacităților fiecărui participant.

- ✓ **Relevanță:** Prin oferirea unui suport individualizat și a adaptărilor, participanții vor putea să-și îmbunătățească capacitățile cognitive, să-și dezvolte abilitățile sociale și emoționale și să se integreze mai bine în societate.
- ✓ **Timp-limită:** Participanții vor observa progrese semnificative în maximizarea potențialului lor de învățare și integrare socială până la finalul cursului.

Exemple obiective:

✧ *Sesiuni de consiliere individuală:*

Până la finalizarea cursului, participanții vor avea acces la sesiuni de consiliere individuală cu un consilier specializat în lucrul cu persoanele cu dizabilități intelectuale. În cadrul acestor sesiuni, vor putea discuta despre provocările și obiectivele lor personale și vor primi sfaturi și sprijin pentru a-și depăși obstacolele și a-și atinge potențialul maxim.

✧ *Adaptări ale mediului de învățare:*

Cursul va oferi adaptări ale mediului de învățare pentru a se potrivi nevoilor și preferințelor individuale ale participanților. Aceste adaptări pot include modificări ale materialelor de curs pentru a le face mai accesibile și ușor de înțeles, precum și crearea unui mediu de învățare inclusiv și non-judgmental.

✧ *Strategii de integrare socială:*

Până la finalizarea cursului, participanții vor fi încurajați să participe la activități și evenimente sociale în comunitate pentru a-și dezvolta abilitățile sociale și a construi rețele de sprijin. Cursul va oferi, de asemenea, instruire și sprijin pentru a face față situațiilor sociale și pentru a stabili și menține relații interpersonale sănătoase.

2.1.4. Dizabilitati Tulburari psihice

Obiectivul 1: Dezvoltarea abilităților de gestionare a stresului și anxietății:

- ✓ **Specific:** Participanții vor fi învățați diverse tehnici și strategii de gestionare a stresului și anxietății, cum ar fi respirația profundă, meditația și relaxarea musculară progresivă, pentru a face față mai eficient situațiilor tensionate și provocatoare din viața lor de zi cu zi.
- ✓ **Măsurabil:** Fiecare participant va fi capabil să identifice și să utilizeze cel puțin trei tehnici de gestionare a stresului și anxietății în diferite situații din viața lor. Acest lucru va fi evaluat prin intermediul discuțiilor în grup și a feedback-ului primit din partea facilitatorilor.

- ✓ **Atingibil:** Cursul va oferi instruire detaliată și practică în utilizarea diverselor tehnici de gestionare a stresului și anxietății. Participanții vor avea oportunități frecvente de a exersa aceste tehnici într-un mediu sigur și de a primi feedback și suport din partea facilitatorilor și a celorlalți participanți.
- ✓ **Relevantă:** Abilitățile dobândite în cadrul acestui obiectiv vor permite participanților să gestioneze mai eficient nivelul lor de stres și anxietate, ceea ce va conduce la îmbunătățirea stării lor generale de bine mental și emoțional.
- ✓ **Timp-limită:** Participanții vor fi capabili să identifice și să utilizeze tehnici de gestionare a stresului și anxietății până la finalul cursului. Aceste abilități vor fi dezvoltate și consolidate pe parcursul întregii perioade de desfășurare a cursului și vor continua să fie aplicate în viața de zi cu zi a participanților și după finalizarea acestuia.

Exemplu obiectiv

Până la finalizarea celor 8 săptămâni de curs, participanții vor învăța și aplica cel puțin una din cele 3 tehnici de gestionare a stresului și anxietății pentru a-și îmbunătăți sănătatea mentală și calitatea vieții. Vor fi introduse diverse tehnici, cum ar fi respirația profundă și meditația, ghidându-i în aplicarea lor în situații de stres sau anxietate. Vor completa un jurnal de gestionare a stresului și vor participa la exerciții practice de relaxare și meditație în cadrul cursului, beneficiind de suport și feedback individualizat din partea facilitatorilor

Obiectivul 2: Promovarea unui stil de viață sănătos:

- ✓ **Specific:** Participanții vor primi sfaturi și informații practice despre importanța adoptării unui stil de viață sănătos în menținerea echilibrului emoțional și a sănătății mentale. Aceste informații vor acoperi aspecte precum alimentația echilibrată, exercițiile fizice regulate, odihna și somnul adecvat, precum și evitarea consumului excesiv de substanțe nocive precum alcoolul și drogurile.
- ✓ **Măsurabil:** Fiecare participant va dezvolta și va implementa cel puțin două schimbări pozitive în stilul său de viață, în conformitate cu recomandările primite în cadrul cursului. Aceste schimbări vor fi evidențiate într-un plan de acțiune personalizat și vor fi monitorizate pe parcursul desfășurării cursului.
- ✓ **Atingibil:** Cursul va oferi informații clare și accesibile despre obiceiurile sănătoase și va identifica pașii concreți pe care participanții îi pot lua pentru a le integra în viața lor de zi cu zi. Aceste recomandări vor fi adaptate la nevoile și capacitățile individuale ale participanților pentru a le face realizabile și sustenabile.

- ✓ **Relevanță:** Adoptarea unui stil de viață sănătos va contribui la îmbunătățirea stării de sănătate mentală și emoțională a participanților, reducând riscul de apariție a problemelor psihice precum depresia și anxietatea și îmbunătățind calitatea vieții în general.
- ✓ **Timp-limită:** Participanții vor observa îmbunătățiri în starea lor de sănătate și bunăstare mentală pe măsură ce își integrează treptat obiceiurile sănătoase în rutina lor zilnică. Aceste schimbări pozitive vor fi stabilizate și menținute pe termen lung prin continuarea practicilor sănătoase în viața de zi cu zi.

Exemplu obiectiv

Până la finalizarea cursului, participanții vor învăța și implementa practici sănătoase de alimentație și exerciții fizice pentru a-și îmbunătăți sănătatea și starea de bine generală. Ei vor fi ghidați în înțelegerea beneficiilor unei alimentații echilibrate și a exercițiilor fizice regulate pentru sănătatea mintală și fizică. Un participant își va stabili obiective personale legate de integrarea exercițiilor fizice în rutina zilnică și reducerea consumului de alimente procesate, notând progresul într-un jurnal de activități.

Obiectivul 3: Crearea unui plan de acțiune personalizat:

- ✓ **Specific:** Participanții vor dezvolta și implementa un plan de acțiune personalizat, adaptat nevoilor și resurselor individuale, pentru gestionarea tulburărilor psihice și îmbunătățirea sănătății mentale. Acest plan va fi conceput pentru a aborda simptomele specifice ale fiecărui participant și va include strategii și tehnici personalizate pentru a face față provocărilor.
- ✓ **Măsurabil:** Fiecare participant va elabora un plan de acțiune personalizat, care va fi evaluat și revizuit în mod regulat în cadrul sesiunilor de consiliere sau în grup. Progresul în atingerea obiectivelor și eficacitatea strategiilor implementate vor fi monitorizate și documentate.
- ✓ **Atingibil:** Cursul va oferi ghidare și suport individualizat pentru fiecare participant în elaborarea și implementarea planului de acțiune, ținând cont de capacitățile și resursele disponibile. Participanții vor fi încurajați să identifice soluții realiste și realizabile pentru a face față provocărilor lor specifice.
- ✓ **Relevanță:** Prin stabilirea unor obiective specifice și identificarea unor strategii personalizate, participanții vor putea să gestioneze mai eficient simptomele și provocările specifice ale tulburărilor psihice. Planul de acțiune personalizat va fi adaptat la nevoile individuale ale fiecărui participant, având în vedere factorii care contribuie la starea sa de sănătate mentală.

- ✓ Timp-limită: Participanții vor finaliza planurile de acțiune într-un interval de timp prestabilit, urmând să fie revizuite și actualizate periodic pentru a reflecta progresul și schimbările necesare. Planurile vor fi ajustate pe măsură ce participanții își ating obiectivele sau întâmpină noi provocări.

Exemplu obiectiv:

Până la finalizarea cursului, participanții cu anxietate socială sau depresie vor stabili și implementa strategii personalizate de gestionare a simptomelor. Ei vor identifica și lucra îndeaproape cu un terapeut pentru a dezvolta tehnici eficiente de gestionare a anxietății sau a stării de spirit, cum ar fi expunerea graduală la situații sociale, tehnici de respirație și refocalizarea atenției, activități fizice regulate și implicarea în activități plăcute. Participanții vor ține un jurnal pentru a monitoriza simptomele și pentru a evidenția utilizarea tehnicilor de gestionare a anxietății sau depresiei în diferite contexte sociale sau de viață.

Obiectivul 4: Promovarea comunicării deschise și a sprijinului emoțional:

- ✓ Specific: Participanții vor fi încurajați să își exprime deschis gândurile, emoțiile și preocupările lor și să caute sprijin și ajutor atunci când este necesar, într-un mediu sigur și de înțelegere. Cursul va oferi strategii și tehnici pentru îmbunătățirea abilităților de comunicare și pentru dezvoltarea unei relații de sprijin reciproc între participanți și facilitatori.
- ✓ Măsurabil: Nivelul de participare și implicare în discuțiile despre gânduri, emoții și sprijin emoțional va fi monitorizat în cadrul sesiunilor de grup sau de consiliere. Facilitatorii vor ține evidența contribuțiilor fiecărui participant și vor oferi feedback individual pentru încurajarea participării active.
- ✓ Atingibil: Cursul va oferi un spațiu sigur și confidențial în care participanții se pot exprima liber și pot primi sprijin și încurajare din partea celorlalți participanți și a facilitatorilor. Prin intermediul exercițiilor practice și al jocurilor de rol, participanții vor avea oportunitatea să-și dezvolte abilitățile de ascultare activă și empatie.
- ✓ Relevantă: Prin promovarea comunicării deschise și a sprijinului emoțional, participanții vor putea să-și îmbunătățească abilitățile de comunicare și relaționare și să se simtă mai conectați și sprijiniți în procesul lor de recuperare și gestionare a tulburărilor psihice. Această abilitate este esențială pentru dezvoltarea unui sistem de suport eficient și pentru gestionarea cu succes a simptomelor.
- ✓ Timp-limită: Participanții vor observa îmbunătățiri în abilitățile lor de comunicare și în relațiile lor interpersonale pe parcursul cursului, iar promovarea unui mediu de sprijin și înțelegere va fi un obiectiv continuu în cadrul întregului program de tratament sau de

consiliere. Prin practicarea constantă a abilităților de comunicare și a sprijinului emoțional, acestea vor deveni din ce în ce mai eficiente și mai integrate în viața de zi cu zi a participanților.

Exemplu obiectiv:

Până la finalizarea cursului, participanții vor dezvolta abilități de comunicare eficientă și vor contribui activ la crearea unui mediu de grup deschis și receptiv. Ei vor participa în mod activ la discuții și exerciții de grup, oferind feedback constructiv și împărtășind experiențele lor personale. Frecvența și calitatea intervențiilor lor în cadrul discuțiilor vor fi evaluate, iar participanții vor primi feedback pentru a-și îmbunătăți abilitățile de comunicare și sprijin emoțional. Prin practicarea ascultării active și exprimării empatiei în cadrul sesiunilor de grup, participanții vor dezvolta relații de sprijin reciproc și vor contribui la reducerea sentimentului de izolare și singurătate asociate tulburărilor psihice.

În acest capitol, am explorat procesul important al stabilirii obiectivelor în proiectarea și implementarea cursurilor online destinate persoanelor cu dizabilități. Am evidențiat că obiectivele bine definite sunt fundamentale pentru a ghida atât participanții, cât și facilitatorii în parcursul de învățare. Ele oferă o direcție clară și specifică pentru atingerea rezultatelor dorite și permit evaluarea progresului într-un mod obiectiv și măsurabil.

Un aspect important al obiectivelor este relevanța lor față de nevoile și capacitățile participanților. Prin stabilirea unor obiective adaptate, se asigură că cursurile oferă un suport eficient și că informațiile și abilitățile dobândite sunt cu adevărat utile și aplicabile în viața de zi cu zi a persoanelor cu dizabilități.

De asemenea, obiectivele bine formulate ajută la menținerea motivației și implicării participanților pe parcursul cursului. Atunci când aceștia pot vedea clar legătura dintre obiectivele stabilite și beneficiile pe care le vor obține, sunt mai predispuși să investească timp și efort în învățare.

În concluzie, stabilirea obiectivelor clare, relevante și măsurabile este esențială pentru succesul cursurilor online destinate persoanelor cu dizabilități. Acestea reprezintă un cadru esențial pentru crearea unui mediu de învățare inclusiv și adaptat, care să sprijine dezvoltarea abilităților și incluziunea persoanelor cu dizabilități în societate.

CAPITOLUL 3

Definirea Problemelor De Abordat Pentru Cursurile Online Destinate Persoanelor Cu Dizabilități



În contextul actual al dezvoltării tehnologice accelerate și al creșterii utilizării mediului online în diferite domenii, inclusiv în educație, este important să ne concentrăm și să abordăm nevoile și provocările specifice ale persoanelor cu dizabilități. Asistenții sociali, ca profesioniști dedicați îmbunătățirii calității vieții și incluziunii sociale a persoanelor cu dizabilități, au un rol esențial în crearea de cursuri online dedicate acestor categorii de persoane.

Problemele care trebuie abordate de asistenții sociali în ceea ce privește persoanele cu dizabilități sunt variate și complexe. Într-o lume tot mai digitalizată, accesul egal la educație și informație este esențial pentru a asigura incluziunea socială și dezvoltarea personală a tuturor membrilor societății, indiferent de capacitățile lor individuale. Cu toate acestea, există unele provocări semnificative în calea acestui obiectiv atunci când vine vorba de persoanele cu dizabilități.

Dizabilitățile fizice pot implica dificultăți de mobilitate și accesibilitate la resurse educaționale, în timp ce dizabilitățile senzoriale pot afecta capacitatea de a accesa și a înțelege conținutul online. Dizabilitățile intelectuale pot influența modul în care persoanele

procesează și învață informația, iar dizabilitățile de natură psihică pot crea bariere suplimentare legate de stres, anxietate și gestionarea emoțiilor în contextul învățării online.

Prin urmare, asistenții sociali trebuie să fie conștienți de aceste provocări și să le abordeze în mod activ în procesul de creare a cursurilor online dedicate persoanelor cu dizabilități. Acest lucru implică adaptarea conținutului, a platformelor și a metodologiilor de predare în funcție de nevoile specifice ale diferitelor categorii de dizabilități, precum și oferirea de suport și ghidare individuală pentru participanți.

În continuare, vom explora mai detaliat problemele specifice întâmpinate de asistenții sociali în abordarea nevoilor persoanelor cu dizabilități în cadrul cursurilor online, precum și strategiile și soluțiile potențiale pentru a le depăși.

3.1. Accesibilitatea și adaptabilitatea cursurilor online

Asistenții sociali trebuie să se asigure că platformele și materialele de învățare online sunt accesibile și adaptate nevoilor specifice persoanelor cu dizabilități. Acest lucru poate implica furnizarea de opțiuni de navigare simplificate, text alternativ pentru elementele vizuale și subtitrări pentru persoanele cu deficiențe de vedere sau de auz.

Asistenții sociali trebuie să fie conștienți de importanța accesibilității și adaptabilității cursurilor online pentru persoanele cu dizabilități și să dezvolte strategii și soluții pentru a se asigura că aceștia pot beneficia de o experiență de învățare egală și incluzivă. Prin adaptarea platformelor și a materialelor de învățare online, se poate facilita participarea activă și eficientă a persoanelor cu diferite tipuri de dizabilități.

Un exemplu practic în acest sens ar putea fi:

✧ *Opțiuni de navigare simplificate:*

Asistenții sociali pot colabora cu dezvoltatorii de platforme online pentru a crea opțiuni de navigare simplificate, care să fie ușor de utilizat și să ofere ghidaj clar pentru participanți. De exemplu, pot fi integrate funcții de navigare cu tastatură pentru persoanele cu deficiențe de mobilitate, astfel încât acestea să poată accesa conținutul fără a depinde de mouse.

✧ *Text alternativ și subtitrări:*

Pentru persoanele cu deficiențe de vedere sau de auz, este esențial să se ofere text alternativ pentru elementele vizuale și subtitrări pentru conținutul video. Astfel, aceștia pot accesa informația în mod eficient și să participe la activități multimedia într-un mod accesibil. De exemplu, pentru un material video, se pot adăuga subtitrări pentru a asigura accesibilitatea pentru persoanele cu deficiențe de auz.

✧ *Compatibilitate cu tehnologii asistive:*

Asistenții sociali ar trebui să se asigure că platformele online sunt compatibile cu tehnologiile asistive, cum ar fi ecranele tactile sau software-ul de citire a ecranului. Aceste tehnologii pot fi vitale pentru persoanele cu dizabilități și pot facilita accesul la conținutul online. De exemplu, ar trebui să se testeze compatibilitatea cu cititoare de ecran pentru a asigura că toate elementele de pe platformă sunt accesibile pentru utilizatori.

Prin implementarea acestor soluții și asigurarea unei accesibilități adecvate a cursurilor online, asistenții sociali pot contribui semnificativ la crearea unui mediu de învățare incluziv și echitabil pentru toți participanții, indiferent de capacitățile lor individuale.

Exemple practice:

◆ **Dizabilități Fizice**

✧ *Accesibilitate redusă:*

Asistenții sociali ar putea crea materiale online care să fie ușor accesibile pentru persoanele cu mobilitate redusă. De exemplu, în cazul unui curs care implică vizualizarea unor videoclipuri, acestea ar putea fi furnizate și sub formă de transcrieri scrise pentru a fi accesate de către persoanele cu deficiențe de vedere sau de cele cu mobilitate redusă care nu pot manipula mouse-ul pentru a face clic pe butoanele de redare.

✧ *Limitări de mobilitate:*

Pentru persoanele cu limitări de mobilitate, platformele online ar trebui să ofere opțiuni de navigare simplificate și flexibile. De exemplu, utilizarea de tastatură în loc de mouse pentru navigare poate fi utilă. De asemenea, butoanele de navigare ar trebui să fie mari și ușor de apăsat pentru a facilita utilizarea pentru acești participanți.

◆ **Dizabilități Senzoriale**

✧ *Deficiențe de vedere:*

Pentru persoanele cu deficiențe de vedere, asistenții sociali ar putea furniza materiale online care să fie compatibile cu cititoarele de ecran și să includă descrieri alternative pentru imagini și grafice. De exemplu, o prezentare PowerPoint ar putea fi însoțită de un document separat care să conțină descrieri textuale ale fiecărei diapozitive pentru accesibilitatea maximă.

✧ *Deficiențe de auz:*

Pentru persoanele cu deficiențe de auz, subtitrările ar trebui să fie incluse în materialele video și audio pentru a permite accesul la conținut. De exemplu, în cazul unui

podcast, acesta ar putea fi transcris și subtitrat, permițând persoanelor cu deficiențe de auz să urmărească conținutul în mod eficient.

◆ **Dizabilități Intelectuale**

✧ *Înțelegere simplificată:*

Materialele de învățare ar trebui să fie prezentate într-un mod simplu și ușor de înțeles pentru persoanele cu dizabilități intelectuale. De exemplu, utilizarea unui limbaj clar și concis, împreună cu ilustrații grafice simple, poate facilita înțelegerea conceptelor complexe.

✧ *Suport individualizat:*

Asistenții sociali ar putea oferi suport individualizat și adaptări de mediu pentru a sprijini participanții cu dizabilități intelectuale în procesul de învățare și integrare. Acest lucru ar putea include sesiuni de consiliere personalizate și materiale suplimentare de învățare adaptate nivelului și stilului de învățare al fiecărui participant.

◆ **Dizabilități Tulburări Psihice**

✧ *Acomodarea nevoilor emoționale:*

Materialele și activitățile de învățare ar trebui să țină cont de nevoile emoționale specifice ale persoanelor cu tulburări psihice. De exemplu, ar putea fi incluse resurse suplimentare de gestionare a stresului și anxietății, precum și instrucțiuni pentru practici de auto-îngrijire și relaxare.

✧ *Sprijinul și comunicarea:*

Asistenții sociali ar trebui să creeze un mediu online care să promoveze comunicarea deschisă și sprijinul emoțional între participanți. Acest lucru ar putea implica includerea unui forum online sau a unor sesiuni de discuții live în care participanții să poată împărtăși experiențele lor și să ofere sprijin reciproc.

Prin integrarea acestor aspecte și prin furnizarea de exemple practice specifice fiecărei categorii de dizabilități, asistenții sociali pot crea cursuri online mai incluzive și mai accesibile pentru persoanele cu nevoi speciale.

3.2. Adaptarea conținutului la diferitele tipuri de dizabilități

Cursurile online trebuie să fie concepute luând în considerare nevoile și cerințele specifice ale diferitelor categorii de dizabilități, cum ar fi dizabilitățile fizice, senzoriale,

intelectuale sau tulburările psihice. Asistenții sociali ar trebui să ofere conținut adaptat, exerciții și resurse suplimentare pentru a sprijini învățarea tuturor participanților.

Pentru a adapta conținutul la nevoile și cerințele specifice ale diferitelor categorii de dizabilități, asistenții sociali ar putea lua în considerare strategii și exemple practice prezentate mai jos.

✧ *Adaptarea formatului de livrare:*

În loc să se limiteze la prezentări video sau texte scrise, asistenții sociali ar putea oferi opțiuni variate de conținut, cum ar fi podcasturi audio, prezentări grafice și materiale interactive. Acest lucru poate permite participanților să aleagă formatul care li se potrivește cel mai bine nevoilor și preferințelor lor.

✧ *Furnizarea de instrucțiuni alternative:*

În plus față de instrucțiunile scrise, asistenții sociali ar putea oferi instrucțiuni video sau audio pentru a ajuta participanții cu diferite stiluri de învățare să înțeleagă și să aplice informațiile prezentate. De exemplu, într-un curs de gătit online, se pot oferi instrucțiuni video detaliate pentru a demonstra tehnici și proceduri.

✧ *Utilizarea interacțiunii sociale:*

Asistenții sociali ar putea integra elemente de colaborare și interacțiune socială în cadrul cursurilor online. De exemplu, se pot organiza forumuri de discuții sau sesiuni de chat live în care participanții să poată comunica între ei, să împărtășească idei și să ofere feedback reciproc.

✧ *Ofertarea de resurse suplimentare:*

În afară de materialul de curs principal, asistenții sociali ar putea oferi resurse suplimentare, cum ar fi articole, videoclipuri sau exerciții practice, pentru a permite participanților să-și aprofundeze înțelegerea și să-și consolideze cunoștințele. De exemplu, într-un curs de limba străină, se pot oferi linkuri către site-uri web sau aplicații care oferă exerciții de vocabular și pronunție.

✧ *Asigurarea accesibilității:*

Este important ca toate materialele și platformele de învățare online să fie accesibile pentru persoanele cu diferite tipuri de dizabilități. Asistenții sociali ar trebui să se asigure că conținutul este compatibil cu cititoarele de ecran, să ofere opțiuni de mărire a textului și să utilizeze culori contrastante pentru a facilita accesul persoanelor cu deficiențe de vedere sau de auz. De exemplu, se pot utiliza fonturi mari și clare și culori contrastante pentru persoanele cu probleme de vedere.

Prin aplicarea acestor strategii și oferirea de exemple practice relevante, asistenții sociali pot crea cursuri online mai incluzive și mai adaptate nevoilor diversificate ale participanților.

Exemple practice:

◆ **Dizabilități fizice**

✧ *Format de livrare adaptat:*

Pentru persoanele cu dizabilități fizice care au dificultăți în utilizarea mouse-ului sau a tastaturii, se pot oferi alternative precum comenzi vocale sau dispozitive de control al ochilor pentru navigarea pe platforma de învățare online.

✧ *Instrucțiuni alternative:*

În loc să se bazeze doar pe texte scrise, asistenții sociali ar putea oferi instrucțiuni video care să arate cum să folosească echipamente sau să efectueze anumite activități adaptate nevoilor persoanelor cu dizabilități fizice.

✧ *Accesibilitate arhitecturală virtuală:*

În cadrul cursurilor care implică design arhitectural sau inginerie, se pot utiliza simulări virtuale care permit participanților să experimenteze și să exploreze spații și structuri adaptate persoanelor cu dizabilități fizice.

◆ **Dizabilități senzoriale**

✧ *Text alternativ și subtitrări:*

Pentru participanții cu deficiențe de vedere sau de auz, se pot oferi materiale cu text alternativ pentru imagini și subtitrări pentru conținutul audio sau video prezentat în cadrul cursurilor online.

✧ *Feedback audio:*

În cadrul activităților de evaluare, se pot oferi feedback-uri audio în plus față de cele scrise, pentru a ajuta participanții cu deficiențe de vedere să primească informații suplimentare și explicative.

✧ *Materiale tactile și interactive:*

Pentru persoanele cu deficiențe de vedere, se pot oferi materiale tactile și interactive, cum ar fi hărți în relief sau modele tridimensionale, pentru a facilita înțelegerea și asimilarea conținutului.

◆ Dizabilități intelectuale

✧ *Prezentare simplificată a informațiilor:*

Pentru persoanele cu dizabilități intelectuale, se pot folosi imagini clare și simple, texte scurte și limbaj accesibil pentru a prezenta informații complexe într-un mod ușor de înțeles.

✧ *Exemple și exerciții practice:*

Pentru a facilita înțelegerea și aplicarea conceptelor, se pot oferi exemple practice și exerciții interactive care să ofere contexte concrete și să stimuleze gândirea critică și rezolvarea de probleme.

✧ *Feedback personalizat și încurajare:*

Pentru a sprijini progresul participanților, se pot oferi feedback-uri personalizate și încurajare constantă în cadrul activităților de învățare și evaluare.

◆ Dizabilități tulburări psihice

✧ *Suport emoțional și consiliere:*

Pentru persoanele cu tulburări psihice, se pot oferi resurse și informații despre serviciile de consiliere și terapie disponibile, în cadrul cursurilor online sau prin intermediul materialelor suplimentare.

✧ *Tehnici de gestionare a stresului și anxietății:*

Se pot integra exerciții și tehnici de relaxare, meditație și mindfulness în cadrul cursurilor online, pentru a ajuta participanții să facă față stresului și anxietății și să își îmbunătățească starea de bine mentală și emoțională.

✧ *Comunitate de sprijin:*

Prin intermediul forumurilor de discuții și sesiunilor de chat live, participanții pot să interacționeze cu alți colegi și să ofere și să primească sprijin și încurajare din partea unei comunități de persoane care trec prin experiențe similare.

3.3. Suportul și ghidarea individuală

Pentru a asigura succesul învățării online pentru persoanele cu dizabilități, asistenții sociali ar trebui să ofere suport și ghidare individuală. Acest lucru poate implica sesiuni de consiliere personalizate, sesiuni de întrebări și răspunsuri sau sesiuni de mentorat pentru a răspunde la întrebările și preocupările specifice ale participanților.

Iată câteva exemple practice pentru suportul și ghidarea individuală în cadrul cursurilor online destinate persoanelor cu dizabilități:

✧ *Sesiuni de consiliere personalizate:*

Asistenții sociali pot organiza sesiuni individuale de consiliere online cu participanții pentru a discuta despre progresul lor în învățare, pentru a aborda orice îngrijorări sau dificultăți întâmpinate și pentru a oferi sfaturi și strategii personalizate pentru a depăși obstacolele.

✧ *Sesiuni de întrebări și răspunsuri:*

Se pot organiza sesiuni regulate de întrebări și răspunsuri online în cadrul cursurilor, în care participanții pot adresa întrebări specifice asistenților sociali și pot primi răspunsuri în timp real sau într-o perioadă scurtă de timp, adaptate nevoilor lor individuale.

✧ *Sesiuni de mentorat:*

Asistenții sociali pot identifica mentori sau colegi cu experiență în învățarea online sau în gestionarea dizabilităților și pot organiza sesiuni de mentorat individual pentru participanții care doresc un suport suplimentar sau sfaturi practice din partea cuiva care a trecut prin experiențe similare.

✧ *Feedback personalizat:*

Pe lângă sesiunile de ghidare individuală, asistenții sociali pot oferi feedback personalizat și detaliat cu privire la progresul participanților în cadrul activităților de învățare și evaluare, evidențiind punctele lor forte și identificând oportunități de îmbunătățire.

✧ *Resurse suplimentare adaptate:*

În funcție de nevoile și interesele individuale ale participanților, asistenții sociali pot oferi resurse suplimentare adaptate, cum ar fi materiale de lectură, linkuri către site-uri relevante sau videoclipuri informative, pentru a sprijini și îmbogăți experiența de învățare online.

Exemple practice pentru suportul și ghidarea individuală în cadrul cursurilor online, adaptate fiecărei categorii de dizabilități:

◆ **Pentru persoanele cu dizabilități fizice:**

- ❖ Organizarea sesiunilor individuale de consiliere online pentru a discuta despre modul în care mediul de învățare online poate fi adaptat la nevoile lor specifice, oferind astfel soluții personalizate pentru o experiență optimă de învățare.

- ❖ Furnizarea de resurse suplimentare, cum ar fi documente sau videoclipuri explicative, care să ofere sfaturi practice pentru adaptarea echipamentului și spațiului de lucru la nevoile lor de mobilitate.
- ◆ **Pentru persoanele cu dizabilități senzoriale:**
 - ❖ Organizarea de sesiuni individuale de asistență online pentru a le ajuta să navigheze și să folosească platformele de învățare online, oferind instruire personalizată și răspunsuri la întrebările lor specifice.
 - ❖ Furnizarea de materiale de învățare alternative, cum ar fi manualele audio sau materialele cu conținut accesibil, care să permită persoanelor cu deficiențe de vedere sau de auz să acceseze informațiile într-un mod mai eficient.
- ◆ **Pentru persoanele cu dizabilități intelectuale:**
 - ❖ Organizarea de sesiuni individuale de mentorat online pentru a le oferi sprijin și îndrumare în procesul de învățare, abordând întrebările și nelămuririle lor și oferind feedback personalizat și adaptat nevoilor lor specifice.
 - ❖ Adaptarea materialelor de învățare și a exercițiilor pentru a se potrivi nivelului lor de înțelegere și ritmului de învățare, oferindu-le astfel oportunitatea de a asimila informațiile într-un mod mai eficient și mai adaptat.
- ◆ **Pentru persoanele cu dizabilități tulburări psihice:**
 - ❖ Organizarea de sesiuni individuale de consiliere online pentru a oferi sprijin emoțional și pentru a discuta despre strategii de gestionare a stresului și a anxietății în contextul învățării online, oferind soluții personalizate și adaptate nevoilor lor.
 - ❖ Furnizarea de materiale și resurse suplimentare despre tehnici de relaxare și gestionare a stresului pentru a le ajuta să facă față mai eficient provocărilor mentale și emoționale pe parcursul procesului de învățare online.

3.4. Promovarea unui mediu de învățare incluziv și prietenos

Asistenții sociali trebuie să creeze un mediu de învățare online care să fie incluziv și prietenos pentru persoanele cu dizabilități. Aceasta poate însemna promovarea respectului, empatiei și toleranței în rândul tuturor participanților, precum și furnizarea de resurse și facilități pentru a ajuta persoanele cu dizabilități să se simtă acceptate și integrate.

Iată cum asistenții sociali ar putea dezvolta un mediu de învățare online incluziv și prietenos:

✧ *Promovarea respectului și empatiei:*

Asistenții sociali ar putea încuraja participanții să adopte o atitudine deschisă și respectuoasă față de colegii lor cu dizabilități, promovând înțelegerea și empatia în cadrul comunității online de învățare. În cadrul forumurilor și discuțiilor online, asistenții sociali ar putea monitoriza și interveni în cazurile de comportament nepotrivit sau discriminatoriu, asigurându-se că toți participanții se simt în siguranță și respectați.

✧ *Furnizarea de resurse și facilități:*

Asistenții sociali ar putea asigura accesibilitatea platformelor de învățare online pentru toți participanții cu dizabilități, prin furnizarea de opțiuni de navigare simplificate, controale de dimensiune a textului și alte facilități de accesibilitate. De asemenea, ar putea oferi resurse suplimentare, cum ar fi traduceri în limbaj de semne pentru videoclipuri, text alternativ pentru imagini și descrieri audio pentru persoanele cu deficiențe de vedere sau de auz.

✧ *Crearea unui mediu prietenos și inclusiv:*

Asistenții sociali ar putea organiza activități de echipă și proiecte colaborative care să încurajeze interacțiunea și colaborarea între toți participanții, indiferent de dizabilități sau alte diferențe. Prin crearea unor spații de discuții deschise și prietenoase, asistenții sociali ar putea facilita interacțiunea și schimbul de idei între participanți, promovând astfel un mediu de învățare plin de respect și înțelegere reciprocă.

✧ *Adaptarea materialelor de învățare:*

Asistenții sociali ar putea adapta materialele de curs și exercițiile pentru a se potrivi nevoilor și abilităților diferite ale participanților, oferind astfel o experiență de învățare personalizată și adaptată. Prin furnizarea de instrucțiuni clare și explicite și prin utilizarea unui limbaj simplu și accesibil, asistenții sociali ar putea ajuta participanții cu dificultăți de înțelegere să asimileze informațiile și să se simtă încrezători în procesul de învățare online.

Câteva exemple practice pentru fiecare categorie de dizabilități în ceea ce privește promovarea unui mediu de învățare online incluziv și prietenos:

◆ **Dizabilități Fizice**

- ❖ Furnizarea de opțiuni de navigare simplificate pentru participanții cu mobilitate redusă sau cu dificultăți în utilizarea mouse-ului. De exemplu, asistenții sociali ar putea integra comenzi vocale sau butoane mari pentru a facilita navigarea.

- ❖ Adaptarea materialelor de curs și a resurselor pentru a fi accesibile și utilizabile pentru persoanele cu dizabilități fizice. De exemplu, ar putea furniza versiuni cu caractere mari sau cu posibilitatea de a le descărca și imprima pentru cei care preferă o formă fizică a materialelor.

◆ **Dizabilități Senzoriale**

- ❖ Oferirea de opțiuni de personalizare a conținutului pentru participanții cu deficiențe de vedere sau de auz. De exemplu, ar putea furniza subtitrări pentru videoclipuri și transcrieri text pentru lecții audio pentru persoanele cu deficiențe de auz.
- ❖ Utilizarea unor imagini și grafice clare și descriptive pentru a ajuta persoanele cu deficiențe de vedere să înțeleagă mai ușor conținutul. Acestea ar putea include descrieri detaliate ale imaginilor sau alternative textuale pentru elementele vizuale.

◆ **Dizabilități Intelectuale**

- ❖ Adaptarea ritmului de livrare a conținutului pentru a se potrivi nevoilor și capacităților participanților cu dizabilități intelectuale. De exemplu, asistenții sociali ar putea oferi pauze regulate între lecții sau exerciții pentru a permite participanților să proceseze informațiile.
- ❖ Utilizarea unui limbaj clar și simplu în materialele de curs și exerciții pentru a facilita înțelegerea și asimilarea informațiilor pentru persoanele cu dizabilități intelectuale. De exemplu, ar putea evita jargonul tehnic și ar folosi exemple și ilustrații pentru a explica conceptele abstracte.

◆ **Dizabilități Tulburări Psihice**

- ❖ Asigurarea unui mediu de învățare sigur și acceptant pentru participanții cu tulburări psihice. Asistenții sociali ar putea promova discuțiile deschise și încuraja participanții să își exprime gândurile și sentimentele fără teamă de judecată sau stigmatizare.
- ❖ Furnizarea de resurse suplimentare și de sprijin emoțional pentru participanții cu tulburări psihice. De exemplu, ar putea oferi sesiuni de consiliere individuală sau grupuri de suport online pentru a ajuta participanții să facă față stresului și anxietății în timpul procesului de învățare online.

3.5. Evaluarea continuă a nevoilor și progresului participanților

Pe parcursul cursului online, asistenții sociali ar trebui să evalueze continuu nevoile și progresul participanților cu dizabilități și să ajusteze conținutul și suportul oferit în funcție

de acestea. Acest lucru poate asigura că cursurile sunt eficiente și relevante pentru nevoile specifice ale fiecărui participant.

Iată câteva exemple pentru evaluarea continuă a nevoilor și progresului participanților în cadrul cursurilor online:

✧ *Feedback personalizat:*

Asistenții sociali pot oferi feedback personalizat participanților, bazat pe performanța lor în cadrul activităților și evaluărilor din curs. Acest feedback poate include atât aprecierea punctelor lor forte, cât și sugestii constructive pentru îmbunătățirea performanței lor.

✧ *Sesiuni de evaluare individuală:*

Organizarea de sesiuni individuale cu participanții pentru a discuta progresul lor în cadrul cursului, precum și pentru a identifica eventualele dificultăți sau probleme cu care se confruntă. Aceste sesiuni pot fi o oportunitate pentru a adapta strategiile de învățare și suportul oferit în funcție de nevoile individuale ale fiecărui participant.

✧ *Monitorizarea activității în timp real:*

Utilizarea instrumentelor tehnologice pentru a monitoriza activitatea participanților în timp real în cadrul platformei de învățare online. Astfel, asistenții sociali pot identifica rapid participanții care întâmpină dificultăți și pot interveni prompt pentru a le oferi sprijin suplimentar.

✧ *Întrebări de autoevaluare și teste periodice:*

Introducerea de întrebări de autoevaluare și teste periodice în cadrul cursurilor pentru a evalua în mod regulat înțelegerea și progresul participanților. Aceste instrumente pot ajuta atât participanții, cât și asistenții sociali să identifice punctele forte și zonele care necesită îmbunătățiri.

✧ *Sondaje și feedback anonim:*

Organizarea de sondaje anonime pentru a colecta feedback-ul participanților cu privire la experiența lor în cadrul cursurilor online. Aceste sondaje pot furniza informații valoroase despre ceea ce funcționează bine și ce poate fi îmbunătățit în cadrul cursurilor, oferindu-le asistenților sociali o perspectivă mai completă asupra nevoilor și preferințelor participanților.

Câteva exemple practice pentru evaluarea continuă a nevoilor și progresului participanților cu diferite categorii de dizabilități în cadrul cursurilor online:

◆ Dizabilități Fizice

✧ Feedback privind accesibilitatea:

Participanții cu dizabilități fizice ar putea oferi feedback cu privire la accesibilitatea platformei de învățare online, inclusiv în ceea ce privește navigarea, interfața și utilizarea tehnică.

✧ Sesiuni individuale de evaluare:

Asistenții sociali ar putea organiza sesiuni individuale cu participanții pentru a evalua modul în care dizabilitățile fizice afectează participarea lor la cursuri online și pentru a identifica soluții sau adaptări necesare.

◆ Dizabilități Senzoriale

✧ Feedback privind accesibilitatea conținutului:

Participanții cu dizabilități senzoriale ar putea oferi feedback cu privire la accesibilitatea conținutului online, cum ar fi textul, imaginile și materialele multimedia.

✧ Sondaje privind nevoile specifice:

Asistenții sociali ar putea utiliza sondaje pentru a identifica nevoile specifice ale participanților cu dizabilități senzoriale în ceea ce privește modalitățile preferate de învățare și accesibilitatea conținutului.

◆ Dizabilități Intelectuale

✧ Evaluare a progresului individual:

Asistenții sociali ar putea monitoriza progresul participanților cu dizabilități intelectuale prin intermediul activităților de evaluare individualizate și a întâlnirilor periodice pentru a discuta progresul și provocările.

✧ Adaptare a conținutului:

Conținutul cursurilor online ar putea fi adaptat pentru a răspunde nevoilor și ritmului de învățare al participanților cu dizabilități intelectuale, oferind instrucțiuni clare, materiale vizuale și exerciții practice.

◆ Dizabilități Tulburări Psihice

✧ Monitorizarea stării de bine:

Asistenții sociali ar putea monitoriza starea de bine a participanților cu dizabilități psihice prin intermediul întâlnirilor individuale și a instrumentelor de autoevaluare, pentru a identifica eventualele fluctuații ale stării lor emoționale.

✧ *Întrebări de autoevaluare pentru gestionarea stresului:*

Participanții ar putea fi încurajați să completeze întrebări de autoevaluare sau teste pentru a identifica nivelul de stres și anxietate și pentru a identifica tehnici eficiente de gestionare a acestora.

În concluzie, este deosebit de important să definim clar problemele care trebuie abordate atunci când creăm cursuri online destinate persoanelor cu dizabilități. Această etapă inițială ne permite să înțelegem mai bine nevoile și provocările specifice ale acestui grup demografic și să identificăm strategiile și soluțiile potrivite pentru a le îndeplini. Prin definirea problemelor, ne putem concentra resursele și eforturile către dezvoltarea de cursuri online care să fie cu adevărat accesibile, relevante și eficiente pentru persoanele cu dizabilități.

De exemplu, prin identificarea nevoilor specifice ale diferitelor categorii de dizabilități, putem să ne concentrăm pe crearea de conținut adaptat și de tehnologii accesibile. Prin analizarea dificultăților întâmpinate în accesarea și utilizarea platformelor online, putem să dezvoltăm soluții și instrumente care să faciliteze participarea persoanelor cu dizabilități. De asemenea, prin conștientizarea problemelor de comunicare și interacțiune socială întâmpinate de acești participanți, putem să integrăm în cursuri strategii și tehnici pentru a promova comunicarea deschisă și sprijinul emoțional în mediul online.

Prin înțelegerea și definirea clară a problemelor, putem să creăm cursuri online care să fie cu adevărat inclusiv și prietenoase pentru persoanele cu dizabilități, oferindu-le oportunități reale de învățare și dezvoltare personală în era digitală.



CAPITOLUL 4

Identificarea Metodelor de Predare pentru Cursurile Online Destinate Persoanelor cu Dizabilități



În acest capitol, ne vom concentra pe identificarea și dezvoltarea metodelor de predare potrivite pentru cursurile online destinate persoanelor cu dizabilități. Având în vedere diversitatea nevoilor și abilităților acestor persoane, este esențial să adoptăm strategii de predare flexibile și adaptabile, care să le ofere oportunități egale de învățare și dezvoltare.

Crearea și livrarea cursurilor online pentru persoanele cu dizabilități reprezintă o provocare importantă și o oportunitate pentru asistenții sociali și profesioniștii din domeniul educației. În acest capitol, ne propunem să explorăm strategiile și metodele de predare care pot fi utilizate pentru a ne asigura că aceste cursuri sunt accesibile, inclusive și eficiente pentru toți participanții, indiferent de tipul sau severitatea dizabilităților lor.

Având în vedere diversitatea nevoilor și abilităților persoanelor cu dizabilități, este esențial să folosim o abordare adaptativă și flexibilă în dezvoltarea și implementarea cursurilor online. Întrucât fiecare persoană poate avea cerințe și preferințe diferite în ceea ce privește modalitățile de învățare și accesibilitatea, trebuie să identificăm și să implementăm metode de predare care să ofere oportunități egale de participare și succes.

În acest context, vom explora diverse strategii de predare, inclusiv utilizarea materialelor multisenzoriale, personalizarea experienței de învățare, folosirea tehnologiei

asistive, promovarea interacțiunii și colaborării, evaluarea continuă și feedback-ul constructiv, precum și flexibilitatea și ajustarea continuă a metodelor de predare. Aceste strategii nu doar îmbunătățesc accesibilitatea și inclusivitatea cursurilor, ci și stimulează participarea activă a persoanelor cu dizabilități și le ajută să-și atingă obiectivele de învățare și dezvoltare.

În final, acest capitol are ca scop să ofere un cadru comprehensiv și practic pentru asistenții sociali și alți profesioniști implicați în crearea cursurilor online destinate persoanelor cu dizabilități. Prin implementarea metodelor de predare potrivite și adaptate nevoilor specifice ale participanților, putem contribui la construirea unui mediu educațional inclusiv și echitabil, în care toți indivizii au șanse egale de succes și dezvoltare personală.

Identificarea Metodelor de Predare

4.1. Utilizarea Materialelor Multisenzoriale

Folosirea unor materiale care să stimuleze toate simțurile pentru a facilita înțelegerea și asimilarea conținutului.

În loc să se bazeze exclusiv pe text scris, cursurile pot include materiale audio, video și interactive pentru a satisface diferitele modalități de învățare.

Implementarea materialelor multisenzoriale în cursurile online pentru persoanele cu dizabilități este esențială pentru a facilita procesul de învățare și pentru a le oferi oportunități egale de acces la informație. Aceste materiale implică utilizarea mai multor modalități de transmitere a conținutului, cum ar fi auditivă, vizuală și interactivă, pentru a stimula toate simțurile și a asigura înțelegerea și asimilarea conținutului.

Iată mai multe exemple practice de implementare a acestei strategii:

✧ *Utilizarea materialelor audio*

Cursurile pot include înregistrări audio care prezintă conținutul textului în format vorbit. Astfel, persoanele cu dizabilități de vedere pot asculta conținutul și pot urmări cursul fără a depinde exclusiv de textul scris.

Materialele audio pot include, de asemenea, discuții sau explicații suplimentare din partea profesorilor sau experților în domeniu, oferind astfel perspective și informații adiționale.

✧ *Utilizarea materialelor video*

În cursurile care implică aspecte practice sau demonstrative, precum lecții de gătit sau instrucțiuni pentru exerciții fizice, se pot utiliza materiale video pentru a arăta pas cu pas procedurile și tehnici.

Videoclipurile pot fi folosite și pentru a prezenta studii de caz sau interviuri cu persoane cu dizabilități care au reușit să depășească obstacolele și să obțină succes în diverse domenii.

✧ *Utilizarea materialelor interactive*

Cursurile pot include exerciții interactive sau jocuri care să ofere participanților posibilitatea de a aplica și de a testa cunoștințele dobândite într-un mod interactiv și captivant.

Materialele interactive pot implica, de exemplu, puzzle-uri online, activități de glisare și trageri, (Aceste activități implică de obicei utilizarea mouse-ului sau a ecranului tactil pentru a trage sau a glisa obiecte sau elemente pe ecran într-un anumit mod sau către un anumit loc) chestionare cu opțiuni multiple sau simulări de scenarii practice.

✧ *Utilizarea materialelor tactile*

Pentru persoanele cu dizabilități de vedere, pot fi create materiale tactile, cum ar fi hărți în relief sau modele tridimensionale, pentru a explora și înțelege concepte și informații complexe într-un mod tangibil și accesibil.

Într-un curs online destinat persoanelor cu dizabilități de vedere, crearea materialelor tactile poate fi adaptată mediului online prin utilizarea unor tehnici și tehnologii specifice. Există dispozitive și tehnologii care permit persoanelor cu dizabilități de vedere să simtă și să exploreze informațiile într-un mod tangibil. De exemplu, hărțile în relief pot fi create folosind tehnici de imprimare 3D sau gravare, iar modelele tridimensionale pot fi simulate prin intermediul unor dispozitive speciale cu feedback haptic. Aceste materiale tactile pot fi apoi integrate în mediu online, fie prin furnizarea de fișiere descărcabile, fie prin utilizarea unor platforme speciale de accesibilitate.

Prin utilizarea acestor materiale multisenzoriale, cursurile online devin mai accesibile și mai eficiente pentru persoanele cu dizabilități, permițându-le să învețe într-un mod interactiv și adaptat nevoilor lor specifice. Este important ca asistenții sociali să adopte aceste practici și să dezvolte conținuturi online care să ofere o experiență de învățare incluzivă și prietenoasă pentru toți participanții.

4.1.1. Exemple practice pentru utilizarea materialelor multisenzoriale în cursurile online, adaptate fiecărei categorii de dizabilități:

◆ Dizabilități Fizice

- ❖ Materiale video cu instrucțiuni pentru exerciții fizice adaptate pentru persoanele cu mobilitate redusă sau pentru cei care utilizează scaune cu rotile.
- ❖ Imagini și diagrame pentru a înțelege concepte legate de biomecanică, kinetoterapie sau dispozitive medicale.
- ❖ Exerciții interactive care să încurajeze mobilitatea și să ofere instrucțiuni pas cu pas pentru adaptarea mediului fizic la nevoile individuale.

◆ Dizabilități Senzoriale

- ❖ Audiobook-uri sau podcast-uri cu materiale de studiu pentru persoanele cu deficiențe de vedere.
- ❖ Videoclipuri cu limbaj de semne pentru persoanele cu deficiențe de auz, oferind informații și explicații accesibile.
- ❖ Materiale tactile și modele tridimensionale pentru a explora concepte abstracte prin simțul tactil pentru persoanele cu deficiențe de vedere.

◆ Dizabilități Intelectuale

- ❖ Animații interactive și videoclipuri cu instrucțiuni pas cu pas pentru a ilustra concepte complexe într-un mod accesibil.
- ❖ Jocuri și activități interactive pentru a testa și a consolida cunoștințele dobândite într-un mod distractiv și captivant.
- ❖ Materiale de studiu cu structuri clare și simple, folosind imagini și grafice pentru a clarifica informațiile și a facilita înțelegerea.

◆ Dizabilități Tulburări Psihice

- ❖ Ghiduri audio pentru tehnici de relaxare și meditație pentru persoanele care se confruntă cu anxietate sau stres.
- ❖ Materiale video sau audio care prezintă studii de caz și strategii pentru gestionarea emoțiilor și a relațiilor interpersonale.
- ❖ Exerciții interactive de autocunoaștere și auto-reflecție pentru a sprijini dezvoltarea abilităților sociale și emoționale.

Aceste exemple ilustrează modalitățile în care materialele multisenzoriale pot fi adaptate și utilizate în cursurile online pentru a sprijini nevoile specifice ale fiecărei categorii de dizabilități, contribuind astfel la crearea unui mediu de învățare inclusiv și prietenos.

4.2. Personalizarea Experienței de Învățare

- ❖ Adaptarea conținutului și a exercițiilor în funcție de nevoile și preferințele individuale ale participanților.
- ❖ Crearea de module de învățare opționale sau de activități alternative pentru a răspunde la diferitele ritmuri și stiluri de învățare.
- ❖ Personalizarea experienței de învățare este esențială pentru a asigura că toți participanții, indiferent de nevoile și preferințele lor individuale, pot beneficia la maximum de cursurile online.

Iată câteva exemple practice:

❖ *Module de învățare opționale*

Furnizarea de module de învățare suplimentare sau secțiuni opționale care să permită participanților să-și aleagă propriul traseu de învățare.

De exemplu, pentru un curs despre managementul timpului, un participant ar putea alege între module concentrate pe planificare personală sau pe prioritizarea sarcinilor.

❖ *Activități alternative*

Oferirea de alternative la exercițiile standard, astfel încât participanții să poată alege modalitățile care se potrivesc cel mai bine nevoilor și preferințelor lor.

De exemplu, într-un curs despre comunicare interpersonală, în loc de exerciții scrise, un participant ar putea avea opțiunea de a prezenta verbal ideile sau de a participa la discuții live.

❖ *Feedback personalizat și adaptare a materialelor*

Oferirea de feedback personalizat și adaptare a materialelor în funcție de progresul și nevoile individuale ale fiecărui participant.

De exemplu, un participant care întâmpină dificultăți în înțelegerea unui concept specific ar putea primi materiale suplimentare sau instrucțiuni adaptate pentru a-i sprijini învățarea.

✧ *Adaptarea ritmului și a complexității*

Permite participanților să-și ajusteze ritmul de învățare și nivelul de dificultate al materialelor în funcție de abilitățile și confortul lor.

De exemplu, un participant ar putea avea opțiunea de a trece printr-un curs într-un ritm mai lent sau mai rapid, sau de a accesa versiuni simplificate ale anumitor lecții.

Prin oferirea unor opțiuni și flexibilitate în cadrul cursurilor online, se creează o experiență de învățare mai personalizată și adaptată la nevoile individuale ale fiecărui participant. Acest lucru nu numai că sporește angajamentul și motivația, dar și îmbunătățește eficacitatea procesului de învățare.

4.2.1. Câteva exemple practice pentru personalizarea experienței de învățare pentru cele 4 categorii de dizabilități:

◆ **Dizabilități fizice**

✧ *Module de învățare adaptate:*

Oferirea de module de învățare care să țină cont de diversele niveluri de mobilitate. De exemplu, pentru persoanele cu mobilitate redusă, ar putea fi disponibile materiale video sau audio care să înlocuiască textul scris.

✧ *Accesibilitate la platforme online:*

Asigurarea că platformele de învățare online sunt accesibile pentru persoanele cu dizabilități fizice, inclusiv prin utilizarea unor tehnologii de asistență și facilități de navigare simplificate.

◆ **Dizabilități senzoriale**

✧ *Subtitrări și descrieri audio:*

Furnizarea de subtitrări pentru videoclipuri și descrieri audio pentru materialele vizuale pentru a facilita accesul persoanelor cu deficiențe de vedere sau de auz.

✧ *Materiale tactile:*

Integrarea de materiale tactile sau experiențe practice pentru persoanele cu deficiențe de vedere, precum cărți Braille sau modele tactile.

◆ **Dizabilități intelectuale**

✧ *Instrucțiuni clare și simple:*

Folosirea de instrucțiuni clare și simple în materialele de învățare pentru a facilita înțelegerea și asimilarea informațiilor.

✧ *Exemple și exerciții practice:*

Furnizarea de exemple și exerciții practice pentru a ilustra conceptele abstracte și pentru a ajuta la consolidarea cunoștințelor.

◆ **Dizabilități tulburări psihice**

✧ *Suport emoțional și gestionarea stresului:*

Integrarea de module care să ofere sfaturi și tehnici de gestionare a stresului și anxietății pentru persoanele cu tulburări psihice.

✧ *Sesiuni de consiliere online:*

Oferirea de sesiuni de consiliere online unde participanții pot discuta deschis cu un specialist și pot primi sprijin emoțional și psihologic.

Aceste exemple practice sunt doar câteva modalități prin care asistenții sociali pot personaliza experiența de învățare pentru persoanele cu diferite tipuri de dizabilități, asigurându-se că acestea au acces egal la oportunitățile educaționale online.

4.3. Folosirea Tehnologiei Asistive

Integrarea tehnologiei și a dispozitivelor asistive pentru a sprijini accesul și învățarea participanților cu dizabilități.

Utilizarea aplicațiilor și software-ului specializat care să ofere funcționalități de accesibilitate, cum ar fi ecrane tactile sau sintetizatoare de vorbire.

Iată câteva exemple practice pentru folosirea tehnologiei asistive în crearea cursurilor online:

✧ *Sintetizatoare de vorbire:*

Integrarea unor sintetizatoare de vorbire în platforma de învățare online pentru a citi cu voce tare textul afișat, facilitând astfel accesul persoanelor cu deficiențe de vedere sau dislexie.

✧ *Software pentru recunoașterea vocii:*

Utilizarea de software specializat care permite dictarea și transcrierea automată a textului rostit în texte scrise, pentru a ușura procesul de scriere pentru persoanele cu dizabilități motorii sau de limbaj.

✧ *Module interactive accesibile prin comenzi vocale:*

Crearea de module de învățare interactive care pot fi accesate și controlate folosind comenzi vocale, permitând persoanelor cu dizabilități motorii să navigheze și să interacționeze cu conținutul în mod eficient.

✧ *Adaptările echipamentelor hardware:*

Facilitarea accesului la cursuri online prin intermediul adaptărilor echipamentelor hardware, cum ar fi utilizarea tastaturilor și mouse-urilor adaptate, switch-urilor sau dispozitivelor de control ocular.

✧ *Aplicații de traducere și transcriere în timp real:*

Integrarea unor aplicații sau servicii care oferă traducere și transcriere în timp real a discuțiilor sau prelegerilor din cadrul cursurilor online, pentru a sprijini persoanele cu deficiențe de auz sau care folosesc limbajul semnelor.

Aceste exemple arată cum tehnologia asistivă poate fi utilizată pentru a facilita accesul și învățarea participanților cu dizabilități în cadrul cursurilor online, asigurându-se că aceștia au o experiență educațională inclusivă și eficientă.

4.3.1. Câteva exemple practice pentru utilizarea tehnologiei asistive în cadrul cursurilor online, adaptate fiecărei categorii de dizabilități:

◆ Dizabilități Fizice

✧ *Dispozitive de accesibilitate pentru controlul computerului:*

Utilizarea de mouse-uri și tastaturi adaptate, precum cele cu joystick sau trackball, pentru a facilita accesul persoanelor cu mobilitate redusă sau limitări motorii.

✧ *Sisteme de control vocal:*

Integrarea unor sisteme de control vocal pentru navigarea în platforma de învățare online și pentru interacțiunea cu conținutul cursurilor, ajutând persoanele cu dizabilități motorii să acceseze materialele și să participe activ la cursuri.

◆ Dizabilități Senzoriale

✧ *Subtitrări și transcrieri:*

Furnizarea de subtitrări pentru videoclipuri și prelegeri online pentru a sprijini persoanele cu deficiențe de auz sau surdo-mutism în accesarea informațiilor.

✧ *Traducere în limbajul semnelor:*

Oferirea de interpretare în timp real în limbajul semnelor pentru participanții cu deficiențe de auz, astfel încât aceștia să poată urmări cursurile și să interacționeze cu trainerii.

◆ **Dizabilități Intelectuale**

✧ *Instrucțiuni și materiale vizuale clare:*

Folosirea de imagini, diagrame și videoclipuri explicative pentru a ilustra concepte și instrucțiuni, facilitând înțelegerea și reținerea informațiilor pentru persoanele cu dificultăți cognitive.

✧ *Platforme interactive și testare adaptată:*

Dezvoltarea de module de învățare interactive care oferă feedback imediat și adaptări în funcție de progresul fiecărui participant, adaptând ritmul și nivelul de dificultate pentru a se potrivi nevoilor individuale.

◆ **Dizabilități Tulburări Psihice**

✧ *Suport pentru gestionarea stresului și anxietății:*

Integrarea de module sau resurse care oferă tehnici de relaxare, meditație sau mindfulness pentru a sprijini persoanele cu tulburări de anxietate sau depresie în gestionarea emoțiilor și concentrarea pe învățare.

✧ *Sesiuni de consiliere online:*

Furnizarea de sesiuni de consiliere și suport online pentru a ajuta participanții să gestioneze stresul și să facă față dificultăților psihice în timpul cursurilor online.

Aceste exemple evidențiază modul în care tehnologia asistivă poate fi adaptată pentru a îndeplini nevoile specifice ale fiecărei categorii de dizabilități în cadrul cursurilor online, asigurându-se că aceste cursuri sunt accesibile și eficiente pentru toți participanții.

4.4. Promovarea Interacțiunii și Colaborării

Încurajarea participanților să interacționeze și să colaboreze în cadrul cursurilor pentru a împărtăși cunoștințe și experiențe.

Organizarea de sesiuni de discuții online, grupuri de lucru sau proiecte colaborative care să încurajeze schimbul de idei și perspective.

Iată câteva exemple practice pentru promovarea interacțiunii și colaborării în cadrul cursurilor online :

✧ *Sesiuni de discuții și forumuri online:*

Organizarea de sesiuni de discuții pe platforma cursului, unde participanții pot pune întrebări, împărtăși experiențe și dezbate subiecte legate de materialele cursului. Aceste discuții pot fi moderate de către instructori sau pot fi facilitate în mod independent de participanți.

✧ *Proiecte de colaborare:*

Împărțirea participanților în echipe și atribuirea de proiecte sau sarcini de lucru care să necesite colaborare și contribuția din partea tuturor membrilor. De exemplu, dezvoltarea unui proiect în echipă sau crearea unui material educațional comun poate promova colaborarea și interacțiunea între participanți.

✧ *Grupuri de lucru online:*

Crearea de grupuri de lucru sau de studiu online, unde participanții cu interese sau obiective comune pot interacționa și lucra împreună pentru a înțelege mai bine conținutul cursului sau pentru a rezolva probleme specifice. Aceste grupuri pot fi facilitate de către instructori sau pot fi inițiate de participanți.

✧ *Sesiuni de întrebări și răspunsuri live:*

Organizarea de sesiuni periodice de întrebări și răspunsuri în direct, unde participanții pot adresa întrebări sau preocupări legate de curs și pot primi răspunsuri directe de la instructori sau experți în domeniu. Aceste sesiuni pot facilita interacțiunea în timp real și pot promova un mediu de învățare colaborativ.

✧ *Platforme de colaborare online:*

Utilizarea unor platforme și instrumente colaborative online, precum Google Docs, Trello sau Slack, pentru a facilita comunicarea și colaborarea între participanți în afara sesiunilor de curs. Aceste platforme oferă posibilități de partajare de documente, planificare a proiectelor și comunicare în timp real, ceea ce poate încuraja colaborarea și interacțiunea constantă între participanți.

4.4.1. Câteva exemple practice pentru promovarea interacțiunii și colaborării în cadrul cursurilor online, adaptate pentru fiecare categorie de dizabilități:

◆ Dizabilități fizice

Utilizarea platformelor de videoconferință accesibile, care oferă opțiuni pentru participarea la sesiuni de discuții sau grupuri de lucru prin intermediul tastaturii și a funcțiilor de comandă vocală.

Organizarea de sesiuni de discuții sau activități de grup care se desfășoară într-un mediu online accesibil, care să permită participarea și interacțiunea persoanelor cu dizabilități fizice.

◆ **Dizabilități senzoriale**

Folosirea de materiale audio și video cu subtitrări și traducere în limbaj de semne pentru persoanele cu deficiențe de auz sau cu deficiențe de vedere.

Utilizarea unor instrumente de comunicare alternativă, cum ar fi limbajul semnelor sau comunicarea prin intermediul textului sau a imaginilor, pentru a permite participarea persoanelor cu dizabilități senzoriale în discuții și activități de grup.

◆ **Dizabilități intelectuale**

Organizarea de activități de grup care să fie simplificate și structurate într-un mod clar, pentru a facilita participarea și colaborarea persoanelor cu dizabilități intelectuale.

Utilizarea de materiale vizuale și interactive, care să ofere suport suplimentar pentru înțelegerea conținutului și pentru interacțiunea în cadrul cursurilor online.

◆ **Tulburări psihice**

Crearea de grupuri de suport online sau de sesiuni de discuții moderate de profesioniști în domeniul sănătății mintale, care să ofere un mediu sigur și de înțelegere pentru persoanele cu tulburări psihice.

Integrarea unor activități de relaxare și gestionare a stresului în cadrul cursurilor online, care să faciliteze interacțiunea și colaborarea între participanți și să promoveze bunăstarea mentală și emoțională.

4.5. Evaluarea Continuă și Feedback-ul Constructiv

Monitorizarea progresului participanților și oferirea de feedback regulat pentru a le ghida învățarea și dezvoltarea.

Utilizarea instrumentelor de evaluare variate, cum ar fi teste online, proiecte practice și autoevaluări, pentru a evalua cunoștințele și abilitățile participanților.

Iată câteva exemple practice pentru evaluarea continuă și feedback-ul constructiv în cadrul cursurilor online:

✧ *Utilizarea testelor online:*

Asistenții sociali pot crea teste online variate, care să acopere diferitele aspecte ale materiei predate și să ofere posibilitatea participanților de a-și testa cunoștințele. Aceste teste pot include întrebări cu alegere multiplă, întrebări de tip grilă sau completare, și pot fi structurate pentru a oferi feedback imediat după finalizarea lor, indicând răspunsurile corecte și oferind explicații suplimentare acolo unde este necesar.

✧ *Proiecte practice:*

Pentru a evalua abilitățile practice și aplicarea cunoștințelor, asistenții sociali pot atribui participanților proiecte practice, cum ar fi elaborarea unui plan de acțiune pentru rezolvarea unei probleme specifice sau crearea unui produs sau serviciu relevant pentru domeniul cursului. Feedback-ul pentru aceste proiecte poate fi oferit prin intermediul evaluării scrise, a sesiunilor individuale de discuții sau a sesiunilor de grup, și poate include atât aspecte pozitive, cât și sugestii de îmbunătățire.

✧ *Autoevaluări și feedback-ul peer-to-peer:*

Participanții pot fi încurajați să se autoevalueze periodic, evaluându-și propriile performanțe și progrese în cadrul cursului. De asemenea, pot fi organizate sesiuni de feedback peer-to-peer, în care participanții să ofere feedback reciproc unul altuia pe baza activităților sau proiectelor realizate. Această abordare poate încuraja colaborarea și implicarea activă a participanților în procesul de învățare și poate oferi perspective valoroase asupra progresului și dezvoltării fiecăruia.

✧ *Sesiuni de feedback individualizat:*

Pentru a oferi un feedback mai detaliat și personalizat, asistenții sociali pot organiza sesiuni individuale de feedback cu participanții, în care să discute împreună performanțele acestora și să identifice punctele forte și zonele care necesită îmbunătățire. Acest tip de feedback poate fi deosebit de util pentru a oferi îndrumare și sprijin suplimentar celor care întâmpină dificultăți în procesul de învățare.

4.5.1. Exemple practice pentru fiecare dintre cele 4 categorii de dizabilități:

◆ Dizabilități fizice

Adaptarea materialelor de învățare pentru accesibilitatea persoanelor cu mobilitate redusă, cum ar fi furnizarea de versiuni electronice a cărților și materialelor de curs pentru a elimina necesitatea manipulării fizice a acestora.

Utilizarea platformelor de învățare online cu funcții de zoom pentru a permite participanților să mărească textul și imaginile, facilitând astfel citirea și navigarea pe site-uri web.

Oferirea de alternative la examenele scrise, precum prezentări orale sau proiecte multimedia, pentru a permite participanților cu dizabilități fizice să-și demonstreze cunoștințele și abilitățile într-un mod accesibil pentru ei.

◆ **Dizabilități senzoriale**

Utilizarea subtitrărilor în timpul prezentărilor video pentru persoanele cu deficiențe de auz.

Integrarea descrierilor audio pentru imagini și videoclipuri pentru persoanele cu deficiențe de vedere.

Folosirea tehnologiei de recunoaștere vocală și comenzi vocale pentru a facilita navigarea și interacțiunea pe platformele online pentru persoanele cu deficiențe de vedere sau de mobilitate.

◆ **Dizabilități intelectuale**

Crearea de materiale de învățare simplificate și ușor de înțeles, utilizând limbaj clar și imagini explicite.

Folosirea prezentărilor interactive și a activităților practice pentru a susține învățarea activă și participativă.

Oferirea de instrucțiuni clare și structurate pentru sarcinile și exercițiile de învățare, pentru a reduce confuzia și anxietatea pentru persoanele cu dizabilități intelectuale.

◆ **Tulburări psihice**

Asigurarea unui mediu online sigur și suportiv, care să promoveze încrederea și bunăstarea mentală.

Integrarea tehnicilor de relaxare și gestionare a stresului în materialele de curs, precum meditația ghidată sau exercițiile de respirație, pentru a ajuta participanții să facă față anxietății și stresului.

Organizarea de grupuri de discuții online și de sesiuni de consiliere pentru a oferi sprijin emoțional și suport între participanți și facilitatori.

4.6. Flexibilitatea și Ajustarea Continuă

Adaptarea și ajustarea metodelor de predare în funcție de feedback-ul și nevoile participanților în timpul procesului de învățare.

Modificarea programului sau a structurii cursului pentru a răspunde la schimbările în nevoile și preferințele participanților.

Iată câteva exemple practice pentru flexibilitate și ajustare continuă în cadrul cursurilor online:

✧ *Varietatea materialelor și metodelor de predare:*

Furnizarea de materiale de învățare în mai multe formate, precum text, video, prezentări audio și exerciții interactive, pentru a acoperi diferitele stiluri de învățare ale participanților. Rotirea între metodele de predare, cum ar fi prelegeri, discuții în grup, exerciții practice și proiecte, pentru a menține implicarea și interesul participanților pe tot parcursul cursului.

✧ *Sesiuni de feedback și evaluare regulată:*

Organizarea de sesiuni de feedback regulate, în care participanții pot oferi opinii și sugestii cu privire la conținutul și structura cursului. Utilizarea testelor și evaluărilor periodice pentru a evalua progresul participanților și pentru a identifica eventualele neclarități sau dificultăți în înțelegerea materialelor.

✧ *Adaptarea conținutului și a programului:*

Flexibilitatea în ajustarea programului sau a structurii cursului în funcție de feedback-ul și nevoile participanților, precum extinderea termenelor limită pentru anumite sarcini sau reorganizarea lecțiilor pentru a acoperi subiecte mai dificile. Personalizarea conținutului pentru a răspunde la interesele și experiențele individuale ale participanților, oferind opțiuni de lectură sau activități opționale pe teme relevante pentru fiecare.

✧ *Comunicare și deschidere către schimbare:*

Asigurarea unei comunicări deschise și transparente între participanți și facilitatori, încurajându-i pe aceștia să împărtășească feedback-ul și preocupările lor în mod activ. Receptivitatea la schimbările cerute de participanți și adaptarea rapidă a cursului în funcție de acestea, pentru a asigura o experiență de învățare relevantă și satisfăcătoare pentru toți.

4.6.1. Exemple practice pentru fiecare categorie de dizabilități în ceea ce privește flexibilitatea și ajustarea continuă în cadrul cursurilor online:

◆ Dizabilități Fizice

Furnizarea de opțiuni de navigare alternativă pentru participanții cu mobilitate redusă, precum utilizarea tastaturii în locul mouse-ului sau navigarea cu ajutorul tastelor săgeți.

Adaptarea materialelor de învățare pentru a fi accesibile și ușor de utilizat de către participanții cu deficiențe de vedere sau de auz, prin includerea de descrieri alternative pentru imagini sau subtitrări pentru videoclipuri.

◆ **Dizabilități Senzoriale**

Folosirea unor materiale tactile sau interactive pentru a ajuta participanții cu deficiențe de vedere sau de auz să înțeleagă mai bine conținutul, cum ar fi documente Braille sau simulări tactile.

Asigurarea disponibilității transcrierilor textuale pentru conținutul video sau audio, pentru a facilita accesul participanților cu deficiențe de auz la informații.

◆ **Dizabilități Intelectuale**

Oferiți instrucțiuni clare și pas cu pas pentru sarcinile și activitățile din cadrul cursului, pentru a ajuta participanții cu dificultăți de înțelegere sau de procesare a informațiilor.

Oferirea de resurse și exerciții suplimentare pentru consolidarea conținutului și pentru adaptarea ritmului de învățare la nevoile individuale ale participanților.

◆ **Dizabilități Tulburări Psihice**

Crearea unui mediu de învățare sigur și suportiv, în care participanții se simt încurajați să împărtășească gândurile și preocupările lor, fără teama de stigmatizare sau judecată.

Furnizarea de resurse și exerciții de gestionare a stresului și anxietății, adaptate la nevoile specifice ale participanților cu tulburări psihice, pentru a le ajuta să facă față provocărilor învățării online.

În concluzie, asistenții sociali joacă un rol important în crearea și gestionarea cursurilor online destinate persoanelor cu dizabilități. Pentru a asigura succesul acestor cursuri și pentru a oferi oportunități egale de învățare pentru toți participanții, este imperativ să adopte metode de predare adaptate și flexibile. Aceste metode trebuie să fie concepute pentru a răspunde nevoilor variate ale diferitelor categorii de dizabilități și să ofere suport individualizat pentru fiecare participant.

Prin utilizarea materialelor multisenzoriale, tehnologiei asistive și promovarea interacțiunii și colaborării, asistenții sociali pot crea un mediu de învățare online incluziv și prietenos. Aceste practici permit participanților să se simtă acceptați și sprijiniți în procesul lor de învățare și dezvoltare. Evaluarea continuă și feedback-ul constructiv sunt, de

asemenea, esențiale pentru a ghida participanții și pentru a asigura că cursurile răspund în mod adecvat nevoilor lor în continuă schimbare.

De asemenea, flexibilitatea și ajustarea continuă sunt aspecte esențiale în procesul de predare online pentru persoanele cu dizabilități. Asistenții sociali trebuie să fie pregătiți să modifice și să adapteze metodele lor de predare în funcție de feedback-ul și evoluția nevoilor participanților. Prin urmare, este important să existe o deschidere și o capacitate de adaptare la schimbările și cerințele individuale ale participanților.

În final, prin implementarea acestor practici și abordări, asistenții sociali pot contribui la crearea unui mediu educațional online care să ofere acces egal la educație și să promoveze incluziunea pentru persoanele cu dizabilități. Este esențial să lucrăm împreună pentru a asigura că toți participanții, indiferent de abilități sau nevoi specifice, să aibă șansa de a învăța și de a se dezvolta într-un mediu sigur, sprijinitor și incluziv.



CAPITOLUL 5

Determinarea Mijloacelor Prin Care Pot Fi Atinse Obiectivele Pentru Cursurile Online Destinate Persoanelor Cu Dizabilități



În acest capitol, ne propunem să adâncim înțelegerea modalităților prin care asistenții sociali pot atinge cu succes obiectivele stabilite pentru cursurile online destinate persoanelor cu dizabilități. Într-o eră digitală în continuă evoluție, alegerea și utilizarea mijloacelor tehnologice adecvate, a resurselor și a strategiilor pedagogice pot face diferența în accesibilitatea și eficacitatea acestor cursuri pentru diversele nevoi și abilități ale participanților. Astfel, explorăm o gamă variată de instrumente și tehnici, cu scopul de a oferi asistenților sociali un set robust de resurse pentru proiectarea și livrarea unor cursuri online eficiente. Alegerea și utilizarea adecvată a mijloacelor tehnologice, a resurselor și a strategiilor pedagogice sunt esențiale pentru a asigura eficacitatea și accesibilitatea cursurilor în acest context particular. Aceste instrumente și tehnici vor oferi asistenților sociali resursele necesare pentru a atinge obiectivele stabilite pentru proiectarea și livrarea unor cursuri online incluzive și eficiente.

5.1. Selectarea Platformelor și Tehnologiilor Potrivite

✧ *Identificarea și utilizarea platformelor de învățare online accesibile:*

Asistenții sociali ar trebui să selecteze platforme de învățare online care sunt accesibile și compatibile cu nevoile persoanelor cu dizabilități. De exemplu, pot opta pentru

platforme care oferă opțiuni de personalizare a contrastului, dimensiunii textului și a altor elemente de interfață pentru a sprijini accesibilitatea.

✧ *Evaluarea caracteristicilor tehnologice ale platformelor:*

Este important să se evalueze caracteristicile tehnologice ale platformelor, cum ar fi compatibilitatea cu tehnologiile asistive precum cititoarele de ecran sau tastaturile alternative. De exemplu, o platformă care permite utilizatorilor să navigheze cu ușurință folosind doar tastele săgeți și să acceseze conținutul cu ajutorul unui cititor de ecran poate fi ideală pentru persoanele cu dizabilități vizuale.

✧ *Selecția instrumentelor și aplicațiilor tehnologice potrivite:*

Asistenții sociali ar trebui să selecteze instrumente și aplicații tehnologice care pot sprijini interacțiunea, colaborarea și învățarea adaptată. De exemplu, pot utiliza aplicații de videoconferință care oferă opțiuni de subtitrare automată sau funcții de traducere în timp real pentru a facilita comunicarea și înțelegerea între participanți.

Prin selectarea și utilizarea corectă a platformelor și tehnologiilor potrivite, asistenții sociali pot crea un mediu de învățare online inclusiv și eficient pentru persoanele cu dizabilități.

5.1.1. Exemple practice pentru fiecare din cele patru categorii de dizabilități în ceea ce privește selectarea platformelor și tehnologiilor potrivite pentru cursurile online:

◆ Dizabilități fizice

✧ *Platforme cu navigare simplificată:*

Se pot utiliza platforme de învățare online care oferă opțiuni de navigare simplificată, cum ar fi meniuri clare și comenzi ușor de accesat, pentru a facilita accesul persoanelor cu mobilitate redusă sau cu diverse dizabilități fizice.

✧ *Aplicații de control vocal:*

Pentru persoanele care nu pot utiliza mouse-ul sau tastatura, se pot utiliza aplicații de control vocal care permit interacțiunea cu platforma de învățare folosind comenzi vocale.

◆ Dizabilități senzoriale

✧ *Platforme cu suport pentru ecrane tactile:*

Persoanele cu deficiențe de vedere pot beneficia de platforme care oferă suport pentru ecrane tactile și gesturi tactile, permițându-le să navigheze și să interacționeze cu conținutul folosind degetele.

✧ *Subtitrări și traduceri în timp real:*

Pentru persoanele cu deficiențe de auz, se pot utiliza platforme care oferă opțiuni de subtitrare automată sau traduceri în timp real pentru a facilita înțelegerea conținutului audio sau video.

◆ **Dizabilități intelectuale**

✧ *Platforme cu ghiduri pas cu pas:*

Persoanele cu dizabilități intelectuale pot beneficia de platforme care oferă ghiduri pas cu pas și instrucțiuni clare pentru a îndruma procesul de învățare și a reduce confuzia.

✧ *Instrumente de adaptare a textului:*

Se pot utiliza platforme care oferă instrumente de adaptare a textului, cum ar fi sintetizatoarele de vorbire și opțiunile de ajustare a dimensiunii textului, pentru a sprijini înțelegerea conținutului scris.

◆ **Tulburări psihice**

✧ *Platforme cu opțiuni de confidențialitate:*

Persoanele care se confruntă cu tulburări psihice pot beneficia de platforme care oferă opțiuni de confidențialitate și control al participării, permițându-le să gestioneze nivelul de expunere și interacțiune în funcție de confortul lor.

✧ *Module de gestionare a stresului și anxietății:*

Se pot integra module sau resurse suplimentare în platforme de învățare online care să ofere tehnici și strategii de gestionare a stresului și anxietății, pentru a sprijini persoanele cu tulburări psihice în timpul procesului de învățare.

Aceste exemple ilustrează modul în care selecția adecvată a platformelor și tehnologiilor poate fi adaptată pentru a răspunde nevoilor specifice ale diferitelor categorii de dizabilități.

5.2. Utilizarea Tehnologiilor Asistive și a Dispozitivelor

✧ *Integrarea ecranelor tactile:*

Platformele de învățare online pot fi adaptate pentru a fi utilizate cu ecrane tactile, permițând persoanelor cu dizabilități vizuale să interacționeze cu conținutul cursurilor prin intermediul gesturilor tactile. De exemplu, acestea pot face clic pe link-uri, pot naviga prin meniuri și pot accesa materialele de curs prin simpla atingere a ecranului.

✧ *Utilizarea cititoarelor de ecran:*

Materialele de curs online pot fi proiectate pentru a fi compatibile cu cititoarele de ecran, permițând persoanelor cu deficiențe de vedere să acceseze și să înțeleagă conținutul. De exemplu, textul poate fi structurat cu etichete și formatare adecvată pentru a fi citit corect de către cititoarele de ecran, iar imaginile pot fi etichetate corespunzător pentru a transmite informații relevante.

✧ *Dispozitive de control vocal:*

Cursurile online pot integra funcționalități de control vocal, permițând persoanelor cu dizabilități motorii să navigheze și să interacționeze cu platforma folosind comenzi vocale. De exemplu, acestea pot utiliza comenzile vocale pentru a accesa meniuri, pentru a da răspunsuri la întrebări și pentru a naviga prin modulele de curs.

✧ *Instruire și suport pentru utilizarea tehnologiilor asistive:*

Pe lângă furnizarea de materiale de curs adaptate, instruirea și suportul pentru utilizarea tehnologiilor asistive pot fi integrate în cadrul cursurilor online. De exemplu, pot fi create tutoriale video sau sesiuni de instruire live în care participanții să învețe cum să utilizeze eficient cititoarele de ecran sau dispozitivele de control vocal în timpul procesului de învățare online.

Asigurarea compatibilității și funcționalității optime a acestor dispozitive cu platformele și materialele de curs online este esențială pentru a oferi o experiență de învățare eficientă și accesibilă persoanelor cu dizabilități. Acest lucru poate implica:

- ❖ Testarea și optimizarea platformelor și aplicațiilor pentru a asigura că sunt compatibile cu diferitele tehnologii asistive și dispozitive utilizate de persoanele cu dizabilități.
- ❖ Furnizarea de suport tehnic și instruire pentru utilizatorii care utilizează tehnologii asistive, pentru a le ajuta să configureze și să utilizeze corect dispozitivele în cadrul mediului online.

Actualizarea constantă a platformelor și materialelor de curs pentru a răspunde la schimbările tehnologice și pentru a îmbunătăți accesibilitatea și funcționalitatea acestora pentru toți participanții, indiferent de dizabilitatea lor.

Prin asigurarea unei compatibilități și funcționalități optime a dispozitivelor cu platformele și materialele de curs online, asistenții sociali pot contribui la crearea unui mediu de învățare inclusiv și eficient pentru persoanele cu dizabilități.

5.2.1. Exemple practice pentru fiecare categorie de dizabilități:

◆ Dizabilități fizice

✧ *Platforme și echipamente ajustabile:*

Utilizarea de platforme online cu interfețe personalizabile, care permit modificarea dimensiunii textului, culorilor și contrastului pentru a fi mai ușor de utilizat de către persoanele cu dizabilități de vedere sau de mobilitate redusă.

✧ *Dispozitive de control alternativ:*

Integrarea de opțiuni de control alternativ, precum mouse-uri adaptative, tastaturi cu simboluri mari sau comenzi vocale, pentru a permite persoanelor cu dizabilități motorii să navigheze și să interacționeze cu materialele de curs online.

✧ *Video cu subtitrări și transcrieri:*

Furnizarea de materiale video cu subtitrări și transcrieri pentru a facilita accesul persoanelor cu deficiențe de auz sau cu deficiențe de înțelegere orală.

◆ **Dizabilități senzoriale**

✧ *Materiale tactile:*

Crearea de materiale de învățare tactile sau haptic, cum ar fi diagrame tactile sau modele 3D, pentru a permite persoanelor cu deficiențe de vedere sau de auz să simtă și să înțeleagă conținutul într-un mod mai concret .

✧ *Feedback tactil:*

Utilizarea de tehnologii care oferă feedback tactil, cum ar fi vibrațiile, pentru a semnaliza informații importante sau pentru a ghida participanții cu deficiențe de vedere în cadrul cursurilor online.

✧ *Interfețe tactile:*

Implementarea de interfețe tactile sau gesturi tactile pentru a permite navigarea și interacțiunea cu materialele de curs online folosind ecrane tactile sau alte dispozitive tactile.

◆ **Dizabilități intelectuale**

✧ *Instruire pas cu pas:*

Furnizarea de instrucțiuni pas cu pas și de explicații clare și concise pentru a ghida învățarea persoanelor cu dizabilități intelectuale și pentru a facilita înțelegerea conținutului.

✧ *Activități interactive:*

Integrarea de activități interactive și jocuri educaționale pentru a menține angajamentul și atenția participanților și pentru a consolida învățarea prin experiențe practice.

✧ *Suport vizual:*

Utilizarea de materiale vizuale, precum diagrame, grafice și animații, pentru a sprijini înțelegerea și reținerea informațiilor de către persoanele cu dizabilități intelectuale.

◆ **Dizabilități tulburări psihice**

✧ *Resurse de gestionare a stresului:*

Furnizarea de resurse și tehnici de gestionare a stresului și anxietății, cum ar fi meditația ghidată, exercițiile de respirație și tehnici de relaxare musculară progresivă, pentru a ajuta persoanele cu tulburări psihice să facă față emoțiilor și anxietății.

✧ *Comunități de sprijin online:*

Crearea de grupuri de suport online sau forumuri de discuții în care persoanele cu dizabilități psihice să poată împărtăși experiențele lor, să primească sfaturi și sprijin emoțional și să se conecteze cu alți participanți în situații similare.

✧ *Sesiuni de consiliere online:*

Oferirea de sesiuni de consiliere sau terapie online pentru a oferi suport și ghidare personalizată pentru persoanele cu tulburări psihice în timpul participării la cursurile online.

5.3. Adaptarea Materialelor de Curs și a Resurselor Suplimentare

Adaptarea conținutului cursului

✧ *Diversificarea modalităților de prezentare:*

În loc să folosim doar texte scrise, se pot include și materiale audio sau video. De exemplu, pentru a explica un concept complex, se poate crea un videoclip în care un trainer explică subiectul, împreună cu diagrame și ilustrații pentru a face conceptul mai accesibil. Acest lucru este util pentru participanții cu dizabilități senzoriale sau intelectuale.

✧ *Furnizarea de descrieri alternative:*

Atunci când sunt incluse imagini sau diagrame, se pot adăuga descrieri alternative pentru acestea. De exemplu, pentru o imagine care ilustrează procesul de fotosinteză, se poate furniza o descriere scrisă detaliată a fiecărui pas al procesului. Acest lucru ajută participanții cu deficiențe de vedere să înțeleagă conținutul în mod egal cu ceilalți.

✧ *Simplificarea limbajului:*

Pentru a face conținutul mai accesibil pentru toți participanții, se poate utiliza un limbaj simplu și clar, evitând termeni tehnici complicați. De exemplu, în loc să fie utilizați

termeni științifici complexi, se pot explica procese biologice folosind termeni mai accesibili pentru toată lumea.

Utilizarea formatelor alternative

✧ *Materiale audio:*

Pentru a ajuta participanții să învețe în timp ce se deplasează sau în timp ce își desfășoară alte activități, putem oferi înregistrări audio ale lecțiilor sau materialelor de curs.

✧ *Video cu subtitrări:*

Atunci când sunt utilizate materiale video, se pot include întotdeauna subtitrări pentru a face conținutul accesibil pentru persoanele cu deficiențe de auz.

✧ *Text alternativ:*

Pentru participanții care preferă să citească, putem oferi și variante textuale ale materialelor audio sau video. De exemplu, pentru un podcast, putem furniza și o transcriere scrisă a discuției.

Furnizarea de resurse suplimentare

✧ *Ghiduri de studiu personalizate:*

Pentru a sprijini învățarea și organizarea informațiilor, putem oferi ghiduri de studiu personalizate pentru fiecare lecție sau modul. Aceste ghiduri pot include un rezumat al conceptelor cheie, întrebări de autoevaluare și sugestii de materiale suplimentare pentru aprofundarea subiectului.

✧ *Liste de verificare și fișe de lucru:*

Pentru a ajuta participanții să-și urmărească progresul și să-și organizeze învățarea, se pot furniza liste de verificare și fișe de lucru. De exemplu, după fiecare lecție, se poate oferi o listă de verificare a conceptelor acoperite și a sarcinilor de învățare pentru a asigura înțelegerea și aplicarea corectă a informațiilor.

✧ *Materiale de referință:*

Pentru a încuraja învățarea continuă și explorarea subiectelor mai în profunzime, se pot furniza materiale de referință, precum linkuri către site-uri web relevante, cărți recomandate și articole științifice. Aceste materiale suplimentare oferă participanților oportunitatea de a-și extinde cunoștințele și de a explora subiectele care îi interesează.

5.3.1.Exemple practice pentru adaptarea materialelor de curs și a resurselor suplimentare pentru fiecare categorie de dizabilități:

◆ Dizabilități fizice

✧ Adaptarea materialelor pentru accesibilitate fizică:

Pentru persoanele cu dizabilități fizice care au dificultăți în utilizarea tastaturii sau a mouse-ului, putem oferi opțiuni alternative precum controale vocale sau dispozitive de accesibilitate care pot fi utilizate cu mâinile sau cu alte părți ale corpului.

✧ Utilizarea materialelor audio și video:

Persoanele cu dizabilități fizice pot beneficia de materiale audio și video care le permit să învețe în timp ce se deplasează sau în timp ce își desfășoară alte activități.

◆ Dizabilități senzoriale

✧ Descrieri audio pentru imagini și diagrame:

Pentru persoanele cu deficiențe de vedere, putem furniza descrieri audio detaliate pentru imaginile și diagramele utilizate în materialele de curs.

✧ Subtitrări pentru materiale video:

Participanții cu deficiențe de auz pot beneficia de subtitrări pentru materialele video pentru a înțelege conținutul în lipsa sunetului.

◆ Dizabilități intelectuale

✧ Simplificarea limbajului și structurarea informațiilor:

Pentru persoanele cu dizabilități intelectuale, putem utiliza un limbaj simplu și clar și să structurăm informațiile în mod clar și coerent, pentru a facilita înțelegerea și asimilarea conținutului.

✧ Furnizarea de ghiduri de studiu personalizate:

Putem oferi ghiduri de studiu personalizate care să includă un rezumat al conceptelor cheie, întrebări de autoevaluare și sugestii de materiale suplimentare pentru a sprijini învățarea acestor participanți.

◆ Tulburări psihice

✧ Utilizarea unui limbaj sensibil și empatic:

Pentru persoanele cu tulburări psihice, este important să folosim un limbaj sensibil și empatic în materialele de curs și să evităm termeni care ar putea stigmatiza sau provoca anxietate.

✧ *Asigurarea unui mediu de învățare sigur și sprijinitor:*

Pentru a sprijini participanții cu tulburări psihice, putem crea un mediu de învățare online sigur și sprijinitor, în care aceștia să se simtă confortabil și încurajați să participe activ. Aceasta poate include oferirea de suport suplimentar prin intermediul sesiunilor de consiliere online sau a grupurilor de sprijin.

5.4. Implementarea Tehnicilor și Strategiilor Pedagogice Eficiente

Iată cum pot fi implementate aceste tehnici și strategii pedagogice :

Utilizarea diverselor metode de predare:

✧ *Predarea bazată pe probleme:*

În loc să se concentreze exclusiv pe transmiterea informațiilor, asistenții sociali pot crea scenarii și probleme relevante care să permită participanților să aplice cunoștințele în situații practice. De exemplu, într-un curs despre gestionarea stresului, participanții ar putea fi puși în situații simulate pentru a dezvolta strategii de gestionare a stresului.

✧ *Învățarea colaborativă:*

Se pot organiza activități în grup sau de colaborare între participanți, unde aceștia pot lucra împreună pentru a rezolva probleme sau pentru a împărtăși perspective și experiențe. De exemplu, într-un curs despre comunicare eficientă, participanții ar putea fi împărțiți în grupuri pentru a dezvolta și a prezenta soluții pentru scenarii de comunicare dificilă.

✧ *Instruire personalizată:*

Asistenții sociali pot oferi suport individualizat pentru participanții cu nevoi diferite. Acest lucru poate implica sesiuni de consiliere individuală sau sesiuni de întrebări și răspunsuri personalizate pentru a răspunde la întrebările și preocupările specifice ale fiecărui participant.

Integrarea activităților interactive și a experiențelor practice:

✧ *Simulări online:*

Se pot crea simulări interactive online pentru a oferi participanților experiențe practice într-un mediu sigur și controlat. De exemplu, într-un curs despre rezolvarea de probleme, participanții ar putea fi expuși la scenarii interactive unde trebuie să găsească soluții pentru situații practice.

✧ *Jocuri educaționale:*

Utilizarea jocurilor educaționale sau a gamification-ului poate face învățarea mai plăcută și mai angajantă. De exemplu, într-un curs despre sănătate mentală, se poate crea un joc de trivia sau un joc de rol pentru a explora diferite aspecte ale gestionării stresului și anxietății.

✧ *Activități de grup online:*

Asistenții sociali pot organiza sesiuni de discuție online, exerciții de grup sau proiecte colaborative care să încurajeze participanții să interacționeze și să colaboreze pentru a împărtăși cunoștințe și perspective.

Promovarea unei abordări centrate pe persoanele cu dizabilități:

✧ *Auto-reflecție și feedback:*

Participanții pot fi încurajați să își evalueze propriile lor progrese și să ofere feedback unul altuia într-un mediu sigur și sprijinitor. De exemplu, după finalizarea unui modul de curs, participanții ar putea fi solicitați să completeze un jurnal de auto-reflecție și să ofere feedback colegilor lor în cadrul unui forum online.

✧ *Furnizarea de resurse și suport suplimentar:*

Asistenții sociali pot oferi resurse suplimentare și suport online pentru a sprijini participanții pe parcursul procesului de învățare. Acest lucru poate include materiale de referință, ghiduri de studiu și sesiuni de întrebări și răspunsuri în timp real pentru a răspunde la întrebările și preocupările participanților.

5.4.1. Exemple practice pentru fiecare categorie de dizabilități în ceea ce privește implementarea tehnicilor și strategiilor pedagogice eficiente:

◆ **Dizabilități fizice**

✧ *Predarea bazată pe probleme:*

Într-un curs despre fitness și exerciții fizice adaptate, participanții cu dizabilități fizice ar putea fi provocați să identifice și să găsească soluții pentru a depăși obstacolele legate de accesibilitate și să dezvolte programe de exerciții personalizate.

✧ *Învățarea colaborativă:*

Pentru un curs despre tehnici de adaptare a mediului de lucru, participanții ar putea fi împărțiți în grupuri mici pentru a colabora la identificarea și implementarea unor soluții de accesibilitate în diverse medii de lucru.

✧ *Instruire personalizată:*

Într-un curs despre utilizarea dispozitivelor de asistare pentru mobilitate, participanții ar putea primi instruire individualizată pentru a învăța cum să utilizeze corect și eficient diverse dispozitive de asistare.

◆ **Dizabilități senzoriale**

✧ *Predarea bazată pe probleme:*

Pentru un curs despre fotografie, participanții cu dizabilități de vedere ar putea fi provocați să găsească soluții creative pentru a capta și a interpreta lumea din jurul lor folosind alte simțuri, cum ar fi tactilul sau auditivul.

✧ *Învățarea colaborativă:*

Într-un curs despre arta culinară, participanții cu dizabilități de auz ar putea lucra împreună pentru a identifica și a adapta rețetele în funcție de nevoile lor specifice și pentru a învăța să folosească alte simțuri pentru a evalua și a aprecia mâncarea.

✧ *Instruire personalizată:*

Într-un curs despre navigarea pe internet, participanții cu dizabilități de vedere sau de auz ar putea primi instruire individualizată pentru a utiliza tehnologii și aplicații adaptate, cum ar fi cititoarele de ecran sau sistemele de recunoaștere vocală.

◆ **Dizabilități intelectuale**

✧ *Predarea bazată pe probleme:*

Într-un curs despre planificarea financiară personală, participanții cu dizabilități intelectuale ar putea fi implicați în rezolvarea problemelor financiare practice, cum ar fi bugetarea și economisirea pentru obiectivele personale.

✧ *Învățarea colaborativă:*

Pentru un curs despre abilitățile sociale și de comunicare, participanții cu dizabilități intelectuale ar putea fi încurajați să lucreze împreună în activități de rol-play pentru a practica abilitățile de comunicare și interacțiune socială.

✧ *Instruire personalizată:*

Într-un curs despre dezvoltarea abilităților de viață independentă, participanții cu dizabilități intelectuale ar putea primi instruire individualizată pentru a învăța și a practica sarcini de zi cu zi, cum ar fi gătitul sau gestionarea banilor.

◆ Dizabilități tulburări psihice

✧ *Predarea bazată pe probleme:*

Într-un curs despre gestionarea stresului și anxietății, participanții cu tulburări psihice ar putea fi încurajați să identifice și să exploreze sursele lor individuale de stres și să găsească strategii eficiente de gestionare.

✧ *Învățarea colaborativă:*

Pentru un curs despre construirea rezilienței mentale, participanții cu tulburări psihice ar putea forma grupuri de suport pentru a împărtăși experiențe și pentru a învăța unii de la alții strategii practice de depășire a dificultăților.

✧ *Instruire personalizată:*

Într-un curs despre autocunoaștere și auto-îngrijire, participanții cu tulburări psihice ar putea beneficia de sesiuni individuale de consiliere sau de coaching pentru a dezvolta abilități de auto-reflecție și pentru a învăța tehnici de auto-îngrijire pentru gestionarea sănătății mentale.

5.5. Asigurarea Suportului și Îndrumării Continue

✧ *Furnizarea de suport tehnic și instruire continuă:*

Asistenții sociali pot organiza sesiuni săptămânale de instruire online în direct, unde să ofere demonstrații practice despre cum să utilizezi platforma de curs, cum să navighezi prin materialele de învățare și cum să interacționezi cu ceilalți participanți. Pot furniza materiale suplimentare, cum ar fi ghiduri pas-cu-pas sau videoclipuri tutoriale, care să abordeze întrebările comune și să ofere soluții la probleme tehnice frecvente, cum ar fi setările de cont sau încărcarea de fișiere. Un exemplu ar putea fi crearea unui ghid detaliat video despre cum să accesezi și să participi la sesiunile de discuții live sau la webinarii pentru persoanele cu deficiențe de vedere, folosind software-ul de citire a ecranului și butoanele de navigare.

✧ *Oferirea de feedback regulat și îndrumare individualizată:*

Asistenții sociali pot utiliza instrumente online, cum ar fi chestionarele și teste interactive, pentru a evalua cunoștințele și progresul participanților și pentru a oferi feedback automat și imediat. Pot organiza sesiuni periodice de consiliere online individuală, unde să discute cu participanții despre progresul lor, să identifice punctele forte și să ofere sugestii pentru îmbunătățire. Un exemplu ar fi acordarea de feedback personalizat în urma

unei activități de scriere a unui jurnal de reflecție, unde asistenții sociali pot recunoaște și încuraja progresele individuale și pot oferi sugestii pentru dezvoltare.

✧ *Crearea unui mediu de învățare colaborativ și de susținere:*

Asistenții sociali pot organiza sesiuni regulate de grup online, unde participanții să poată discuta și să împărtășească experiențe, întrebări și soluții. Pot încuraja participanții să utilizeze forumurile de discuții online pentru a posta întrebări, pentru a oferi răspunsuri și pentru a susține colegii lor în procesul de învățare. Un exemplu practic ar fi organizarea unor sesiuni de grup online de rezolvare a problemelor, unde participanții pot lucra împreună pentru a găsi soluții la provocările comune pe care le întâmpină în viața lor zilnică.

5.5.1. Exemple practice pentru fiecare categorie de dizabilități :

✧ *Furnizarea de suport tehnic și instruire continuă:*

◆ Exemplu pentru persoane cu dizabilități fizice:

Furnizarea de instruire individuală pentru utilizarea echipamentelor de asistență, cum ar fi mouse-urile cu urmărire oculară sau tastele de accesibilitate, pentru a naviga mai ușor prin platforma de curs online.

◆ Exemplu pentru persoane cu dizabilități senzoriale:

Oferirea de materiale în format Braille sau de către cititoare de ecran compatibile pentru a asigura accesibilitatea informațiilor.

◆ Exemplu pentru persoane cu dizabilități intelectuale:

Furnizarea de ghiduri și resurse de învățare simplificate, cu instrucțiuni pas-cu-pas și explicații clare pentru a facilita înțelegerea și utilizarea platformei de curs online.

◆ Exemplu pentru persoane cu tulburări psihice:

Organizarea unor sesiuni de instruire individualizată pentru a aborda anxietatea sau stresul legat de utilizarea tehnologiei, oferind tehnici de gestionare a stresului și sprijin emoțional.

✧ *Oferirea de feedback regulat și îndrumare individualizată:*

◆ Exemplu pentru persoane cu dizabilități fizice:

Feedback-ul oferit în urma participării la activități online, adaptat nevoilor individuale ale participantului pentru a încuraja progresul și pentru a identifica strategii suplimentare de sprijin.

◆ **Exemplu pentru persoane cu dizabilități senzoriale:**

Oferirea de feedback verbal și scris, însoțit de materiale de sprijin accesibile, cum ar fi documente în format Braille sau sintetizatoare de vorbire, pentru a asigura înțelegerea și aplicarea eficientă a feedback-ului.

◆ **Exemplu pentru persoane cu dizabilități intelectuale:**

Utilizarea unor întrebări și exerciții simple pentru autoevaluare și feedback structurat, adaptate nivelului de înțelegere și capacităților cognitive ale participanților.

◆ **Exemplu pentru persoane cu tulburări psihice:**

Organizarea de sesiuni individuale de consiliere online pentru a discuta feedback-ul și pentru a aborda emoțiile și reacțiile asociate cu procesul de învățare.

✧ *Crearea unui mediu de învățare colaborativ și de susținere:*

◆ **Exemplu pentru persoane cu dizabilități fizice:**

Organizarea de grupuri de lucru online, unde participanții pot împărtăși experiențe și pot găsi soluții comune pentru provocările legate de mobilitate și accesibilitate.

◆ **Exemplu pentru persoane cu dizabilități senzoriale:**

Utilizarea forumurilor online pentru a crea comunități de sprijin, unde persoanele cu deficiențe de vedere sau de auz pot împărtăși sfaturi și resurse pentru a face față mai bine cerințelor de învățare.

◆ **Exemplu pentru persoane cu dizabilități intelectuale:**

Organizarea de sesiuni de grup online pentru a încuraja colaborarea și schimbul de idei între participanți, sub îndrumarea asistenților sociali, pentru a spori înțelegerea și aplicarea conținutului cursului.

◆ **Exemplu pentru persoane cu tulburări psihice:**

Crearea unor spații online sigure și confidențiale unde participanții pot împărtăși experiențe și pot primi sprijin emoțional din partea colegilor și a asistenților sociali, pentru a se simți mai conectați și susținuți în procesul de învățare.

Acest capitol subliniază rolul important pe care îl au asistenții sociali în determinarea mijloacelor prin care pot fi atinse obiectivele pentru cursurile online destinate persoanelor cu dizabilități. În lumea digitală actuală, este esențial ca acești profesioniști să identifice și să utilizeze instrumentele potrivite pentru a asigura accesibilitatea, eficacitatea și relevanța cursurilor pentru diversele nevoi ale participanților.

Prin selecția și utilizarea adecvată a platformelor de învățare online, asistenții sociali pot crea un mediu virtual inclusiv și accesibil, care să ofere participanților posibilitatea de a accesa și a naviga cu ușurință prin conținutul cursurilor. Evaluarea și selectarea platformelor care oferă opțiuni de personalizare a accesibilității și compatibilitate cu tehnologiile asistive sunt esențiale pentru asigurarea unei experiențe de învățare fără bariere pentru persoanele cu dizabilități.

În plus, adaptarea materialelor de curs și a resurselor suplimentare este importantă pentru a răspunde nevoilor individuale ale participanților. Utilizarea unor formate alternative, precum materialele audio, video și textul alternativ, permite accesul la informație în diverse moduri, iar furnizarea de resurse suplimentare, precum ghiduri de studiu sau materiale de referință, sprijină înțelegerea și asimilarea conținutului.

Implementarea tehnicilor și strategiilor pedagogice eficiente reprezintă un alt aspect important. Asistenții sociali ar trebui să utilizeze diverse metode de predare, cum ar fi predarea bazată pe probleme, învățarea colaborativă și instruirea personalizată, pentru a adapta procesul de învățare la nevoile și preferințele individuale ale participanților. Integrarea activităților interactive și a experiențelor practice consolidează cunoștințele și abilitățile, în timp ce promovarea unei abordări centrate pe persoanele cu dizabilități încurajează autonomia, angajamentul și auto-reflecția în procesul de învățare.

În ansamblu, acest capitol subliniază importanța adaptabilității, creativității și sensibilității la nevoile individuale în procesul de proiectare și livrare a cursurilor online destinate persoanelor cu dizabilități. Asistenții sociali au un rol esențial în crearea unor medii de învățare incluzive și accesibile, care să ofere tuturor participanților șanse egale de a-și dezvolta cunoștințele, abilitățile și potențialul.



CAPITOLUL 6

Expunerea Insoțita De Mijloace Tehnice, Conversatia, Exercițiul, Demonstratia, Pentru Cursurile Online Destinate Persoanelor Cu Dizabilități

În acest capitol, ne concentrăm pe modalitățile prin care asistenții sociali pot expune conținutul în cadrul cursurilor online destinate persoanelor cu dizabilități. Expunerea adecvată a informațiilor este importantă pentru facilitarea învățării și asimilării cunoștințelor de către participanți.

Asistenții sociali trebuie să abordeze acest aspect cu atenție și să utilizeze metodele și mijloacele potrivite pentru a facilita accesul la conținutul cursului și pentru a spori angajamentul participanților.

Una dintre cele mai eficiente modalități de expunere a conținutului este utilizarea mijloacelor tehnice adecvate. Acestea pot include prezentări multimedia, platforme de învățare online specializate și materiale suplimentare care să completeze informațiile prezentate în curs. Prin integrarea elementelor multimedia, cum ar fi imagini, videoclipuri și grafice, participanții pot avea o înțelegere mai clară și mai detaliată a subiectelor discutate.

De asemenea, conversația joacă un rol esențial în procesul de învățare. Asistenții sociali ar trebui să creeze o atmosferă propice pentru discuții interactive și dezbateri online, care să încurajeze participanții să-și exprime opiniile și să împărtășească experiențele lor. Sesiunile de întrebări și răspunsuri oferă, de asemenea, oportunități pentru clarificări și pentru aprofundarea subiectelor abordate în curs.

Exercițiile practice reprezintă o altă modalitate eficientă de expunere a conținutului. Prin utilizarea studiilor de caz, a jocurilor de rol sau a lucrului în echipă, participanții pot aplica cunoștințele dobândite în contexte practice și să înțeleagă mai bine relevanța acestora în viața lor de zi cu zi.

Demonstrațiile practice și vizuale completează acest cadru de expunere, oferind participanților exemple concrete și ilustrații vizuale asupra modului în care să efectueze anumite activități sau să utilizeze anumite tehnici. Videoclipurile demonstrative, tutorialele interactive și sesiunile live sunt doar câteva exemple de modalități prin care asistenții sociali pot folosi demonstrațiile pentru a spori înțelegerea participanților.

În final, alegerea și utilizarea adecvată a acestor metode de expunere sunt importante pentru succesul cursurilor online destinate persoanelor cu dizabilități. Asistenții

sociali trebuie să fie flexibili și să adapteze modalitățile de expunere în funcție de nevoile și preferințele participanților, creând astfel un mediu de învățare inclusiv și eficient.

6.1. Expunerea prin mijloace tehnice

Asistenții sociali pot utiliza o varietate de mijloace tehnice pentru a expune conținutul în cadrul cursurilor online destinate persoanelor cu dizabilități. Acestea pot include:

✧ *Prezentări multimedia:*

Acestea pot include PowerPoint sau prezentări interactive create cu ajutorul unor instrumente online precum Prezi sau Google Slides. De exemplu, într-un curs despre importanța conservării mediului înconjurător, asistenții sociali ar putea utiliza o prezentare multimedia pentru a prezenta statisticile privind poluarea și efectele acesteia asupra ecosistemelor.

✧ *Utilizarea platformelor de învățare online:*

Există o varietate de platforme de învățare online, precum Moodle, Canva sau Blackboard, care sunt specializate în livrarea cursurilor online. Aceste platforme oferă funcționalități variate, cum ar fi forumuri de discuții, instrumente de evaluare și zone de stocare a resurselor. De exemplu, într-un curs despre sănătate mentală, asistenții sociali ar putea utiliza o platformă care să permită participanților să participe la discuții online și să acceseze materiale suplimentare despre tehnicile de gestionare a stresului.

✧ *Materiale suplimentare:*

Acestea pot include documente PDF cu note de curs, articole de specialitate din reviste științifice sau videoclipuri educaționale disponibile pe platforme precum YouTube sau Vimeo. De exemplu, într-un curs despre tehnici de comunicare eficientă, asistenții sociali ar putea furniza participanților un document PDF cu ghiduri practice pentru îmbunătățirea abilităților de comunicare și linkuri către videoclipuri care ilustrează aceste concepte în practică.

Aceste exemple ilustrează modul în care asistenții sociali pot utiliza diverse mijloace tehnice pentru a expune conținutul în cadrul cursurilor online destinate persoanelor cu dizabilități. Prin integrarea acestor mijloace, asistenții sociali pot crea un mediu de învățare interactiv și eficient, care să răspundă nevoilor specifice ale participanților și să faciliteze înțelegerea și asimilarea cunoștințelor.

6.1.1. Exemple practice pentru fiecare categorie de dizabilități:

✧ *Prezentări multimedia*

◆ **Exemplu pentru dizabilități fizice:**

Într-un curs despre exerciții fizice adaptate, asistentul social poate crea o prezentare multimedia care să includă videoclipuri cu exerciții de stretching sau yoga pentru persoanele cu mobilitate redusă, imagini cu modificările pozițiilor și echipamentului pentru a se potrivi nevoilor individuale și comentarii audio care să ofere explicații și sfaturi pentru fiecare exercițiu.

◆ **Exemplu pentru dizabilități senzoriale:**

Pentru un curs despre fotografie, asistentul social poate include o prezentare multimedia care să prezinte imagini cu diferite tehnici de compoziție, videoclipuri cu explicații despre setările aparatului foto și comentarii audio care să ofere sfaturi pentru fotografierea în diverse condiții de lumină.

◆ **Exemplu pentru dizabilități intelectuale:**

Într-un curs despre dezvoltarea abilităților de gândire critică, asistentul social poate crea o prezentare multimedia care să includă grafice și diagrame interactive pentru a ilustra conceptele cheie, videoclipuri cu exemple de aplicare a gândirii critice în diverse situații și comentarii audio care să ofere întrebări și provocări pentru dezvoltarea abilităților de analiză și evaluare.

◆ **Exemplu pentru dizabilități psihice:**

Pentru un curs despre gestionarea stresului și anxietății, asistentul social poate utiliza o prezentare multimedia care să prezinte tehnici de relaxare și meditație, videoclipuri cu testimoniale ale persoanelor care au experimentat succes în gestionarea stresului și comentarii audio care să ofere explicații despre efectele stresului asupra corpului și minții și modalități de gestionare eficientă a acestuia.

✧ *Utilizarea platformelor de învățare online*

◆ **Exemplu pentru dizabilități fizice:**

Într-un curs despre nutriție și alimentație sănătoasă, asistentul social poate utiliza o platformă de învățare online pentru a oferi lecții structurate despre grupurile alimentare,

teste practice pentru a evalua cunoștințele participanților și forumuri de discuții pentru a împărtăși rețete și sfaturi despre planificarea meselor.

◆ **Exemplu pentru dizabilități senzoriale:**

Pentru un curs despre muzică și compoziție, asistentul social poate utiliza o platformă de învățare online pentru a încorpora lecții audio despre teoria muzicală, partituri braille pentru participanții cu deficiențe de vedere și opțiuni de subtitrare pentru videoclipurile cu demonstrații practice.

◆ **Exemplu pentru dizabilități intelectuale:**

Într-un curs despre alfabetizare financiară, asistentul social poate utiliza o platformă de învățare online pentru a oferi resurse suplimentare, precum ghiduri simple și clar structurate despre concepte financiare, și exerciții practice pentru a aplica cunoștințele în situații de viață reală.

◆ **Exemplu pentru dizabilități psihice:**

Pentru un curs despre gestionarea conflictelor interpersonale, asistentul social poate utiliza o platformă de învățare online pentru a facilita discuții în grup, pentru a permite participanților să împărtășească experiențe și să ofere feedback și pentru a oferi resurse suplimentare, precum articole despre comunicare eficientă și rezolvarea conflictelor.

✧ *Materiale suplimentare*

◆ **Exemplu pentru dizabilități fizice:**

Într-un curs despre tehnici de relaxare și gestionare a durerii, asistentul social poate furniza materiale suplimentare, precum podcasturi cu meditații ghidate, articole despre beneficiile masajului terapeutic și linkuri către videoclipuri cu exerciții de stretching.

◆ **Exemplu pentru dizabilități senzoriale:**

Pentru un curs despre literatură universală, asistentul social poate oferi materiale suplimentare, precum cărți audio cu lecturi din opere clasice, transcrieri braille ale textelor literare și linkuri către filme sau adaptări teatrale ale operelor literare celebre.

◆ **Exemplu pentru dizabilități intelectuale:**

Într-un curs despre dezvoltarea abilităților sociale, asistentul social poate furniza materiale suplimentare, precum fișe de lucru cu scenarii sociale, jocuri educaționale pentru a practica abilitățile de comunicare și resurse online interactive pentru a învăța despre empatie și relații interpersonale.

◆ **Exemplu pentru dizabilități psihice:**

Pentru un curs despre gestionarea anxietății, asistentul social poate furniza materiale suplimentare, precum articole despre tehnici de respirație și relaxare, audiobook-uri cu povești motivaționale și linkuri către forumuri de discuții pentru a împărtăși experiențe și sfaturi cu alți participanți.

Este esențial ca materialele și metodele de predare să fie adaptate nevoilor individuale ale participanților și să ofere suport și accesibilitate adecvate pentru fiecare categorie de dizabilități.

6.2. Conversația

Interacțiunea verbală este o modalitate eficientă de a comunica și de a facilita învățarea în cadrul cursurilor online destinate persoanelor cu dizabilități. Asistenții sociali pot utiliza diverse strategii pentru a încuraja conversația și pentru a spori participarea participanților:

✧ *Dezbateri online pentru persoane cu dizabilități:*

Asistenții sociali pot organiza dezbateri online pe diverse teme relevante pentru curs, unde participanții cu dizabilități pot să-și exprime opiniile și să discute punctele de vedere. Aceste dezbateri pot fi structurate în mod corespunzător, cu reguli clare de participare și moderare, pentru a asigura un mediu respectuos și constructiv pentru persoanele cu dizabilități.

❖ **Exemplu practic:** Într-un curs despre politici sociale, se poate organiza o dezbatere online despre avantajele și dezavantajele unor politici specifice de asistență socială, unde participanții cu dizabilități pot argumenta și contracara ideile prezentate în mod constructiv.

✧ *Sesiuni de întrebări și răspunsuri pentru persoane cu dizabilități:*

Asistenții sociali pot organiza sesiuni regulate de întrebări și răspunsuri în cadrul cursurilor online pentru a oferi persoanelor cu dizabilități oportunitatea de a clarifica orice nelămurire sau întrebare. Aceste sesiuni pot fi planificate periodic sau pot fi disponibile ca resursă permanentă pe platforma de învățare, astfel încât persoanele cu dizabilități să aibă acces la suport întotdeauna.

❖ **Exemplu practic:** Într-un curs despre sănătate mintală, se pot organiza sesiuni săptămânale de întrebări și răspunsuri, unde persoanele cu dizabilități pot adresa întrebări despre tehnicile de gestionare a stresului și anxietății.

✧ *Feedback individualizat pentru persoane cu dizabilități:*

Oferirea de feedback individualizat persoanelor cu dizabilități în cadrul discuțiilor și activităților poate spori angajamentul și motivația acestora în procesul de învățare. Asistenții sociali pot furniza feedback constructiv și personalizat pentru fiecare participant cu dizabilități, evidențiind atât punctele lor forte, cât și zonele în care pot îmbunătăți.

❖ Exemplu practic: Într-un curs despre dezvoltarea abilităților de comunicare, după ce persoanele cu dizabilități au prezentat discursuri înregistrate, asistenții sociali pot oferi feedback individualizat prin intermediul unui document scris sau al unei sesiuni de întâlniri individuale online, evidențiind aspectele pozitive și sugerând îmbunătățiri specifice pentru fiecare participant.

6.2.1. Exemple practice pentru fiecare categorie de dizabilități:

✧ *Dezbateri online pentru persoane cu dizabilități*

◆ **Exemplu pentru dizabilități fizice:**

În cadrul unui curs despre accesibilitatea spațiilor publice, participanții cu dizabilități fizice pot participa la dezbateri online despre modul în care infrastructura poate fi îmbunătățită pentru a le facilita accesul.

◆ **Exemplu pentru dizabilități senzoriale:**

Într-un curs despre tehnici de meditație și relaxare, persoanele cu deficiențe de vedere sau de auz pot lua parte la dezbateri online despre experiențele lor și modul în care meditația poate fi adaptată pentru nevoile lor specifice.

◆ **Exemplu pentru dizabilități intelectuale:**

Într-un curs despre educație financiară, participanții cu dizabilități intelectuale pot participa la dezbateri online despre gestionarea bugetului și economisirea banilor, contribuind cu experiențele lor și întrebările specifice.

◆ **Exemplu pentru tulburări psihice:**

În cadrul unui curs despre gestionarea anxietății și stresului, persoanele cu tulburări psihice pot discuta despre strategiile lor de față cu anxietatea și modul în care pot fi adaptate pentru a fi mai eficiente.

✧ *Sesiuni de întrebări și răspunsuri pentru persoane cu dizabilități*

◆ **Exemplu pentru dizabilități fizice:**

Într-un curs despre tehnici de fitness adaptate, participanții cu dizabilități fizice pot adresa întrebări despre modificările exercițiilor sau echipamentelor necesare pentru a se potrivi nevoilor lor.

◆ **Exemplu pentru dizabilități senzoriale:**

În cadrul unui curs despre literatură clasică, persoanele cu deficiențe de vedere pot pune întrebări despre tehnologiile sau metodele alternative de a experimenta cărțile și povestirile.

◆ **Exemplu pentru dizabilități intelectuale:**

Într-un curs despre strategii de învățare eficiente, participanții cu dizabilități intelectuale pot adresa întrebări despre organizarea timpului și metodele de memorare.

◆ **Exemplu pentru tulburări psihice:**

Într-un curs despre gestionarea depresiei și anxietății, persoanele cu tulburări psihice pot întreba despre tehnicile de relaxare sau consiliere disponibile.

✧ *Feedback individualizat pentru persoane cu dizabilități*

◆ **Exemplu pentru dizabilități fizice:**

După ce au completat un proiect despre activitatea fizică adaptată, participanții cu dizabilități fizice pot primi feedback individualizat despre tehnicile lor și modul în care pot îmbunătăți forma fizică.

◆ **Exemplu pentru dizabilități senzoriale:**

După ce au participat la un curs despre artă și design, persoanele cu deficiențe de auz pot primi feedback personalizat despre interpretarea lor a culorilor și compoziției.

◆ **Exemplu pentru dizabilități intelectuale:**

După ce au prezentat un proiect despre abilități de comunicare, participanții cu dizabilități intelectuale pot primi feedback individualizat despre claritatea și organizarea discursului lor.

◆ **Exemplu pentru tulburări psihice:**

După ce au participat la un seminar despre gestionarea stresului, persoanele cu tulburări psihice pot primi feedback individualizat despre eficacitatea tehnicilor lor de relaxare și modul în care pot face față mai bine stresului.

6.3. Exercițiul

Exercițiile practice și aplicate sunt esențiale pentru consolidarea și aplicarea cunoștințelor dobândite în cadrul cursurilor online. Asistenții sociali pot integra diverse tipuri de exerciții în cadrul cursurilor lor, inclusiv:

✧ *Studii de caz:*

Utilizarea studiilor de caz relevante și realiste poate oferi participanților oportunitatea de a aplica cunoștințele teoretice în rezolvarea problemelor practice. Studiile de caz sunt scenarii practice și realiste care prezintă situații specifice în care participanții pot aplica cunoștințele și abilitățile învățate în cadrul cursului. Acestea sunt extrem de benefice pentru cursurile online destinate persoanelor cu dizabilități deoarece oferă exemple concretizate ale modului în care conceptele teoretice se aplică în viața reală a persoanelor cu diverse dizabilități.

❖ **Exemplu practic:** Într-un curs despre accesibilitatea locuințelor pentru persoanele cu dizabilități, un studiu de caz ar putea implica analizarea unui apartament și identificarea modificărilor necesare pentru a-l face accesibil pentru o persoană în scaun cu roțile. Participanții vor trebui să evalueze și să propună soluții pentru aspecte precum lățimea ușilor, înălțimea blatului din bucătărie și instalarea de balustrade în baie.

✧ *Jocuri de rol:*

Organizarea de jocuri de rol sau simulări online poate ajuta participanții să-și dezvolte abilitățile practice și să-și îmbunătățească înțelegerea diferitelor concepte. Jocurile de rol sunt activități interactive în care participanții își asumă roluri diferite și interacționează pentru a rezolva probleme sau situații date. În cadrul cursurilor online pentru persoanele cu dizabilități, jocurile de rol pot fi utilizate pentru a simula interacțiunile sociale și pentru a dezvolta abilitățile de comunicare, empatie și rezolvare a problemelor în contexte relevante pentru experiența persoanelor cu dizabilități.

❖ **Exemplu practic:** Într-un curs despre accesibilitatea serviciilor de sănătate pentru persoanele cu dizabilități, un joc de rol ar putea implica simularea unei vizite la medic pentru o persoană cu dizabilități. Participanții ar putea fi distribuiți în rolurile de medic și pacient și ar trebui să interacționeze pentru a identifica și a soluționa nevoile de accesibilitate ale pacientului.

✧ *Lucrul în echipă:*

Colaborarea în cadrul exercițiilor de grup poate încuraja comunicarea și cooperarea între participanți, promovând astfel dezvoltarea abilităților sociale și a spiritului de echipă. Activitățile de lucru în echipă implică colaborarea între participanți pentru a atinge un obiectiv comun. În cadrul cursurilor online pentru persoanele cu dizabilități, aceste activități pot fi utilizate pentru a promova spiritul de echipă, comunicarea eficientă și abilitățile de rezolvare a problemelor. Ele oferă, de asemenea, oportunități pentru participanți să își împărtășească experiențele și să învețe unii de la alții.

- ❖ **Exemplu practic:** Într-un curs despre advocacy pentru drepturile persoanelor cu dizabilități, o activitate de lucru în echipă ar putea consta în dezvoltarea unei campanii de conștientizare în comunitatea locală. Participanții ar fi împărțiți în echipe și li s-ar cere să dezvolte un plan de acțiune care să includă strategii de comunicare, evenimente de sensibilizare și implicarea comunității. Prin lucrul în echipă, participanții pot îmbina cunoștințele și abilitățile lor pentru a crea o campanie eficientă și impactantă.

6.3.1. Exemple practice pentru fiecare categorie de dizabilități :

✧ *Studii de caz*

◆ **Dizabilități fizice:**

Un studiu de caz ar putea implica planificarea modificărilor necesare într-o clădire pentru a fi accesibilă pentru o persoană cu dizabilități locomotorii. Participanții ar trebui să identifice obstacolele și să propună soluții, cum ar fi instalarea de rampe sau ridicarea nivelului unor praguri.

◆ **Dizabilități senzoriale:**

Un studiu de caz ar putea fi centrat pe adaptarea unui spațiu pentru o persoană cu deficiențe de vedere. Participanții ar trebui să găsească modalități de a face spațiul mai accesibil, cum ar fi instalarea unor indicatoare tactile sau folosirea de tehnologii audio.

◆ **Dizabilități intelectuale:**

Un exemplu ar putea fi planificarea unui program de sprijin pentru o persoană cu dizabilități intelectuale care dorește să-și dezvolte abilitățile de viață independentă. Participanții ar trebui să identifice nevoile individuale și să creeze strategii personalizate pentru sprijin.

◆ **Tulburări psihice:**

Un studiu de caz ar putea implica dezvoltarea unui plan de gestionare a stresului pentru o persoană cu tulburare de anxietate. Participanții ar trebui să propună tehnici și resurse pentru gestionarea anxietății în diferite situații.

✧ *Jocuri de rol*

◆ **Dizabilități fizice:**

Un joc de rol ar putea implica simularea unei experiențe de navigare într-un spațiu public pentru o persoană într-un scaun cu rotile. Participanții ar trebui să identifice obstacolele și să găsească soluții pentru a facilita accesul.

◆ **Dizabilități senzoriale:**

Un exemplu ar putea fi simularea unei conversații pentru o persoană cu deficiențe de auz. Participanții ar trebui să folosească tehnici de comunicare non-verbală și să experimenteze cu utilizarea unor dispozitive de asistență.

◆ **Dizabilități intelectuale:**

Un joc de rol ar putea implica simularea unei întâlniri la locul de muncă pentru o persoană cu dizabilități intelectuale. Participanții ar trebui să practice interacțiunile sociale și să ofere sprijin pentru a răspunde la diverse situații.

◆ **Tulburări psihice:**

Un exemplu ar putea fi simularea unei experiențe de gestionare a anxietății pentru o persoană cu tulburare de anxietate. Participanții ar trebui să experimenteze cu tehnici de reducere a stresului și să ofere sprijin emoțional reciproc.

✧ *Lucrul în echipă*

◆ **Dizabilități fizice:**

Participanții ar putea lucra în echipă pentru a dezvolta un plan de evacuare în caz de urgență pentru o clădire publică, luând în considerare nevoile persoanelor cu dizabilități locomotorii.

◆ **Dizabilități senzoriale:**

Un exemplu ar putea fi colaborarea în cadrul unui proiect de design pentru a crea o aplicație accesibilă pentru persoanele cu deficiențe de vedere.

◆ Dizabilități intelectuale:

Participanții ar putea lucra împreună pentru a dezvolta materiale de învățare adaptate pentru un curs online, luând în considerare diversele nevoi și abilități ale participanților.

◆ Tulburări psihice:

Un exemplu ar putea fi colaborarea pentru a dezvolta un plan de sprijin pentru gestionarea stresului și anxietății în timpul examenelor sau al altor situații stresante.

6.4. Demonstrația

Demonstrațiile practice și vizuale sunt utile pentru explicarea conceptelor complexe și pentru ilustrarea modului în care să efectueze anumite activități sau sarcini. Asistenții sociali pot utiliza diverse modalități de demonstrare, cum ar fi:

✧ *Videoclipuri demonstrative:*

Crearea de videoclipuri explicative sau demonstrative poate oferi participanților exemple practice și vizuale despre modul în care să efectueze anumite acțiuni sau să utilizeze anumite tehnici. Asistenții sociali pot crea videoclipuri demonstrative care prezintă diferite aspecte ale materiei de curs într-un format vizual și ușor de urmărit. Pentru a ilustra, de exemplu, modul de utilizare a unei tehnologii asistive, asistenții sociali pot filma o serie de demonstrații practice, arătând pașii specifici pentru instalare și utilizare. În cadrul unui curs despre tehnicile de comunicare eficientă, un videoclip demonstrativ ar putea prezenta exemple concrete de dialoguri între persoane, evidențiind aspectele cheie ale unei comunicări reușite.

❖ Exemplu: Pentru un curs despre utilizarea tehnologiei asistive, asistenții sociali pot crea videoclipuri demonstrative care prezintă diferite dispozitive și cum să le utilizeze. De exemplu, un videoclip ar putea arăta cum se utilizează un cititor de ecran pentru accesarea conținutului online.

❖ Exemplu: Într-un curs despre metodele de gestionare a stresului, asistenții sociali ar putea crea videoclipuri care prezintă tehnici de respirație sau exerciții de relaxare, demonstrând modul corect de efectuare a acestora.

✧ *Tutoriale interactive:*

Utilizarea de tutoriale interactive sau de simulări online poate permite participanților să experimenteze și să practice diferite abordări sau tehnici într-un mediu sigur și controlat.

Asistenții sociali pot crea tutoriale interactive care permit participanților să interacționeze direct cu conținutul cursului, să efectueze exerciții și să primească feedback imediat. De exemplu, într-un curs despre abilități de gestionare a timpului, un tutorial interactiv ar putea oferi scenarii practice și opțiuni de răspuns, permițând participanților să-și testeze și să-și dezvolte abilitățile de prioritizare și planificare. Un alt exemplu ar putea fi un tutorial interactiv care prezintă diferite tehnici de relaxare și gestionare a stresului, permițând participanților să experimenteze diverse metode și să aleagă cele care li se potrivesc cel mai bine.

- ❖ Exemplu: Pentru un curs despre tehnici de comunicare non-verbală, asistenții sociali pot crea un tutorial interactiv în care participanții să exploreze diferite expresii faciale și posturi corporale și să învețe despre semnificația lor în diferite contexte.
- ❖ Exemplu: În cadrul unui curs despre dezvoltarea abilităților de management al timpului, un tutorial interactiv ar putea oferi participanților o simulare a unei zile de lucru și le-ar cere să aloce timp pentru diverse activități în funcție de priorități.

✧ *Sesiunile live:*

Organizarea de sesiuni live în care asistenții sociali să demonstreze în direct anumite activități sau proceduri poate oferi participanților oportunitatea de a observa și de a învăța în timp real. Asistenții sociali pot organiza sesiuni live în care să demonstreze în direct anumite concepte sau abilități, oferind participanților oportunitatea de a urmări și de a pune întrebări în timp real. În cadrul unui curs despre tehnici de comunicare persuasivă, asistenții sociali ar putea organiza o sesiune live în care să prezinte exemple de discursuri persuasiv și să ofere explicații și sfaturi practice pe parcurs. Pentru un curs despre tehnici de interviu, asistenții sociali ar putea efectua o demonstrație live a unei sesiuni de interviu, evidențiind abordările eficiente și oferind îndrumare directă participanților.

- ❖ Exemplu: Pentru un curs despre tehnici de negociere, asistenții sociali ar putea organiza o sesiune live în care să demonstreze diferite strategii de negociere utilizând scenarii realiste și să răspundă la întrebările participanților în timp real.
- ❖ Exemplu: Într-un curs despre dezvoltarea abilităților de coaching, asistenții sociali pot organiza sesiuni live în care să demonstreze întâlniri de coaching și să ofere feedback în timpul interacțiunii cu participanții.

6.4.1. Exemple practice pentru fiecare categorie de dizabilități :

✧ Videoclipuri demonstrative

◆ Exemplu pentru dizabilități fizice:

Un videoclip poate prezenta tehnici de modificare a mediului fizic pentru a facilita accesul persoanelor cu dizabilități de mobilitate redusă, cum ar fi utilizarea rampei pentru scaun cu roțile sau a liftului pentru acces la etajele superioare.

◆ Exemplu pentru dizabilități senzoriale:

Un videoclip poate demonstra utilizarea dispozitivelor de asistență pentru persoanele cu deficiențe de vedere sau a dispozitivelor de amplificare a sunetului pentru persoanele cu deficiențe de auz.

◆ Exemplu pentru dizabilități intelectuale:

Un videoclip poate prezenta pași simpli și clari pentru îndeplinirea sarcinilor de zi cu zi, cum ar fi gătitul unei rețete sau utilizarea unui program de calculator.

◆ Exemplu pentru dizabilități psihice:

Un videoclip poate oferi tehnici de gestionare a anxietății sau a stresului, cum ar fi exerciții de respirație sau tehnici de relaxare.

✧ Tutoriale interactive

◆ Exemplu pentru dizabilități fizice:

Un tutorial interactiv poate permite participanților să exploreze diferite adaptări ale mobilierului și echipamentelor pentru a sprijini accesibilitatea într-o gamă largă de medii.

◆ Exemplu pentru dizabilități senzoriale:

Un tutorial interactiv poate oferi exerciții practice pentru a dezvolta și a îmbunătăți abilitățile de comunicare non-verbală pentru persoanele cu deficiențe de vedere.

◆ Exemplu pentru dizabilități intelectuale:

Un tutorial interactiv poate oferi jocuri și exerciții practice pentru dezvoltarea abilităților cognitive, cum ar fi memorarea informațiilor sau rezolvarea problemelor matematice simple.

◆ Exemplu pentru dizabilități psihice:

Un tutorial interactiv poate oferi activități de relaxare ghidate și tehnici de gestionare a stresului, cum ar fi meditația sau yoga.

✧ *Sesiuni live de demonstrație*

◆ **Exemplu pentru dizabilități fizice:**

O sesiune live poate include demonstrații de utilizare a diferitelor dispozitive de asistență și tehnicile corecte de transfer și deplasare pentru persoanele cu dizabilități de mobilitate redusă.

◆ **Exemplu pentru dizabilități senzoriale:**

O sesiune live poate include demonstrații de utilizare a tehnologiilor asistive pentru persoanele cu deficiențe de vedere sau de auz, precum cititoarele de ecran sau dispozitivele de amplificare a sunetului.

◆ **Exemplu pentru dizabilități intelectuale:**

O sesiune live poate include demonstrații de utilizare a instrumentelor și a tehnologiilor pentru persoanele cu deficiențe cognitive, cum ar fi programele de organizare a timpului sau de gestionare a sarcinilor.

◆ **Exemplu pentru dizabilități psihice:**

O sesiune live poate include demonstrații de tehnici de gestionare a stresului și de gestionare a emoțiilor, precum și exerciții practice de relaxare și de concentrare.

În acest capitol, ne-am concentrat pe modalitățile prin care asistenții sociali pot expune conținutul în cadrul cursurilor online destinate persoanelor cu dizabilități. Abordarea adecvată a acestui aspect este importantă pentru a asigura o înțelegere și asimilare eficientă a informațiilor de către participanți. Prin utilizarea mijloacelor tehnice, conversației, exercițiilor și demonstrațiilor potrivite, asistenții sociali pot crea un mediu de învățare interactiv și eficient, adaptat nevoilor specifice ale acestor persoane.

Expunerea prin mijloace tehnice reprezintă una dintre cele mai importante aspecte ale predării online pentru persoanele cu dizabilități. Utilizarea unor prezentări multimedia, platforme de învățare online și materiale suplimentare poate spori accesibilitatea și înțelegerea conținutului. De exemplu, asistenții sociali pot crea videoclipuri explicative sau demonstrative pentru a ilustra conceptele cheie sau pentru a oferi exemple practice. Astfel de materiale vizuale pot fi extrem de utile pentru persoanele cu dizabilități de învățare, precum cele cu tulburări de spectru autist sau cu deficiențe de înțelegere a limbajului scris.

În ceea ce privește conversația, asistenții sociali pot organiza dezbateri online, sesiuni de întrebări și răspunsuri sau feedback individualizat. Aceste interacțiuni pot încuraja participanții să-și exprime opiniile, să-și pună întrebări și să primească îndrumare în timp real. De exemplu, prin intermediul unor dezbateri online pe platformele de învățare, participanții pot discuta despre diferite perspective asupra unui subiect și pot învăța unul de la altul.

Exercițiile și demonstrațiile sunt alte metode eficiente pentru expunerea conținutului. Prin intermediul studiilor de caz, jocurilor de rol sau lucrului în echipă, participanții pot aplica cunoștințele teoretice în contexte practice și pot dezvolta abilități practice relevante. De exemplu, prin intermediul unor simulări online în care participanții trebuie să rezolve probleme practice legate de domeniul lor de interes, aceștia pot învăța să aplice teoria în practică și să-și dezvolte abilitățile de rezolvare a problemelor.

În concluzie, abordarea adecvată a expunerii în cadrul cursurilor online destinate persoanelor cu dizabilități poate spori accesibilitatea, înțelegerea și angajamentul participanților. Prin utilizarea mijloacelor tehnice, conversației, exercițiilor și demonstrațiilor potrivite, asistenții sociali pot contribui la crearea unui mediu de învățare inclusiv și eficient, care să răspundă nevoilor și abilităților diverse ale acestor persoane.



CAPITOLUL 7

Metode Activ - Participative Pentru Cursurile Online Destinate Persoanelor Cu Dizabilități



În cadrul acestui capitol, ne vom concentra asupra metodelor activ-participative utilizate în cursurile online destinate persoanelor cu dizabilități. Aceste metode pun accentul pe implicarea activă a participanților în procesul de învățare și pe facilitarea colaborării și interacțiunii între aceștia. Prin adoptarea acestor metode, asistenții sociali pot crea un mediu de învățare care să fie dinamic și stimulant, adresându-se astfel nevoilor și abilităților variate ale persoanelor cu dizabilități.

Acest capitol explorează modalitățile prin care asistenții sociali pot încorpora aceste metode în designul și livrarea cursurilor online, cu scopul de a facilita experiența de învățare a participanților și de a contribui la dezvoltarea lor pe termen lung. Prin intermediul exemplurilor practice și al strategiilor specifice, vom evidenția importanța și beneficiile utilizării metodelor activ-participative în contextul educațional al persoanelor cu dizabilități.

7.1. Utilizarea discuțiilor și dezbaterilor online

Asistenții sociali pot organiza discuții și dezbateri pe platformele de învățare online pentru a stimula gândirea critică și dialogul interactiv. Participanții pot fi încurajați să împărtășească perspectivele lor și să dezbată diverse teme sau probleme relevante pentru curs.

Asistenții sociali pot implementa discuții și dezbateri online ca parte a cursurilor lor destinate persoanelor cu dizabilități pentru a încuraja interacțiunea și colaborarea activă între participanți. Aceste activități pot fi realizate prin intermediul platformelor de învățare online și pot implica diverse elemente, precum forumuri de discuții, chat-uri sau sesiuni video live.

- ❖ **Exemplu practic:** În cadrul unui curs despre drepturile persoanelor cu dizabilități, asistenții sociali pot organiza o discuție online pe un forum dedicat, în care participanții sunt încurajați să împărtășească experiențele lor personale legate de accesibilitate, discriminare sau alte probleme cu care se confruntă în viața de zi cu zi. Această discuție poate stimula un schimb de idei și perspective între participanți și poate contribui la dezvoltarea unei înțelegeri mai profunde a subiectului tratat în cadrul cursului. De asemenea, asistenții sociali pot folosi această ocazie pentru a oferi informații suplimentare și pentru a răspunde la întrebările sau îngrijorările exprimate de participanți.

7.1.1 Exemple practice pentru fiecare categorie de dizabilități:

◆ Dizabilități fizice

- ❖ **Exemplu:** Un participant cu dizabilități fizice poate să aibă dificultăți în a participa la deplasări fizice pentru a lua parte la discuții și dezbateri într-un mediu offline. Prin utilizarea discuțiilor și dezbaterilor online, acest participant poate să participe activ și să contribuie la dialogul interactiv fără a fi limitat de mobilitatea sa fizică. Platformele online pot oferi accesibilitate, iar discuțiile pe chat sau forumuri pot fi la fel de interactive și angajante pentru toți participanții.

◆ Dizabilități senzoriale

- ❖ **Exemplu:** Pentru persoanele cu deficiențe de vedere sau de auz, participarea la discuții și dezbateri într-un mediu offline poate fi dificilă. Utilizarea discuțiilor și dezbaterilor online poate facilita accesul acestor persoane la informație și interacțiune. Prin intermediul unor platforme care oferă opțiuni de accesibilitate, precum sintetizatoare de text sau subtitrări, persoanele cu dizabilități senzoriale pot participa activ la discuțiile online și pot interacționa cu ceilalți participanți.

◆ Dizabilități intelectuale

- ❖ **Exemplu:** Persoanele cu dizabilități intelectuale pot întâmpina dificultăți în exprimarea ideilor sau înțelegerea conceptelor complexe într-un mediu offline. Prin intermediul discuțiilor și dezbaterilor online, aceste persoane pot să-și exprime gândurile și opiniile într-un mediu mai controlat și confortabil. Asistenții sociali pot crea spații online sigure și

incluzive unde participanții cu dizabilități intelectuale să fie încurajați să participe la dialoguri și să contribuie la schimbul de idei.

◆ **Tulburări psihice**

❖ Exemplu: Persoanele cu tulburări psihice pot avea anxietate sau alte dificultăți în a participa la discuții și dezbateri într-un mediu offline din cauza stresului social sau a teamelor. Utilizarea discuțiilor și dezbaterilor online poate oferi un mediu mai puțin intimidant și mai confortabil pentru aceste persoane să își exprime opiniile și să interacționeze cu ceilalți participanți. Prin intermediul unor platforme online care permit anonimatul sau care oferă suport suplimentar, acești participanți pot să se simtă mai în siguranță și mai încurajați să participe la discuțiile online.

7.2. Implementarea activităților de grup

Colaborarea în cadrul activităților de grup poate promova interacțiunea și comunicarea între participanți. Asistenții sociali pot asigna sarcini de lucru în echipă sau proiecte comune care să solicite contribuția fiecărui membru și să stimuleze colaborarea și împărtășirea ideilor.

Implementarea activităților de grup în cadrul cursurilor online destinate persoanelor cu dizabilități poate fi realizată prin diverse metode interactive și colaborative. Iată câteva exemple practice, cum pot dezvolta și implementa asistenții sociali astfel de activități:

✧ *Atribuirea de sarcini de lucru în echipă:*

Asistenții sociali pot împărți participanții în echipe mici și pot repartiza sarcini de lucru în echipă care să abordeze aspecte specifice ale conținutului cursului. De exemplu, într-un curs despre mediul înconjurător, participanții ar putea fi împărțiți în echipe și li s-ar putea solicita să creeze un proiect comun despre măsurile de protejare a mediului într-o comunitate locală.

✧ *Organizarea de sesiuni de brainstorming online:*

Asistenții sociali pot organiza sesiuni de brainstorming online, în cadrul cărora participanții să genereze idei și soluții pentru diverse probleme sau provocări. De exemplu, într-un curs despre rezolvarea conflictelor, participanții ar putea fi încurajați să participe la o sesiune de brainstorming online pentru identificarea unor strategii eficiente de mediere a conflictelor.

✧ *Crearea de proiecte colaborative:*

Asistenții sociali pot crea proiecte colaborative care să implice toți participanții în colectarea, analizarea și prezentarea informațiilor relevante. De exemplu, într-un curs despre drepturile omului, participanții ar putea fi încurajați să lucreze împreună la realizarea unui proiect de cercetare care să investigheze încălcările drepturilor omului într-o anumită regiune sau țară.

✧ *Utilizarea platformelor de colaborare online:*

Asistenții sociali pot utiliza platforme de colaborare online, cum ar fi Google Drive sau Microsoft Teams, pentru a facilita comunicarea și colaborarea între participanți. Aceste platforme oferă instrumente pentru partajarea documentelor, discuțiile în timp real și gestionarea sarcinilor în cadrul unui proiect comun.

✧ *Feedback și evaluare peer-to-peer:*

După finalizarea activităților de grup, participanții ar putea fi încurajați să ofere feedback reciproc și să evalueze contribuțiile colegilor lor. Acest lucru poate stimula reflexia și îmbunătățirea continuă a performanței în cadrul echipelor de lucru.

Prin implementarea acestor activități de grup, asistenții sociali pot promova colaborarea, comunicarea și implicarea activă a participanților în procesul de învățare online, contribuind astfel la crearea unui mediu de învățare interactiv și stimulant pentru persoanele cu dizabilități.

7.2.1. Exemple practice pentru implementarea activităților de grup în cadrul cursurilor online destinate persoanelor cu diferite categorii de dizabilități:

◆ **Dizabilități fizice**

❖ Exemplu practic: Asistenții sociali pot organiza o activitate de grup în care participanții să lucreze împreună la rezolvarea unui puzzle virtual. Utilizând platforme online care permit colaborarea în timp real, participanții pot interacționa și pot rezolva puzzle-ul împreună, utilizând tehnici de comunicare și colaborare adaptate nevoilor lor specifice.

◆ **Dizabilități senzoriale**

❖ Exemplu practic: Organizarea unei sesiuni de creație artistică colaborativă. Participanții pot lucra împreună într-un mediu virtual pentru a crea lucrări artistice folosind diverse tehnici și materiale accesibile, cum ar fi modelajul de lut, pictura cu degetele sau desenul cu creioane cu textură.

Această activitate ar putea implica, de exemplu, crearea unei lucrări de artă colective pe un tablou virtual, în care fiecare participant contribuie cu o parte a desenului sau a

compoziției. Aceasta ar putea fi realizată prin intermediul unor platforme online care facilitează colaborarea artistică, permitând participanților să își exprime creativitatea și să lucreze împreună în ciuda unor deficiențe senzoriale.

◆ **Dizabilități intelectuale**

❖ Exemplu practic: Asistenții sociali pot crea un proiect de grup în care participanții să lucreze împreună la elaborarea unei prezentări sau a unui ghid de studiu pe un anumit subiect. Utilizând instrumente de colaborare online, precum documente partajate sau tabele colaborative, participanții pot contribui cu idei, informații și resurse pentru elaborarea proiectului comun.

◆ **Tulburări psihice**

❖ Exemplu practic: Pentru persoanele care suferă de tulburări psihice, asistenții sociali pot organiza sesiuni de grup în care participanții să poată împărtăși și discuta despre experiențele și emoțiile lor. Utilizând platforme de videoconferință sau forumuri online sigure, participanții pot avea posibilitatea să interacționeze și să primească sprijin reciproc din partea celorlalți membri ai grupului.

7.3. Utilizarea studiilor de caz interactive

Studiile de caz interactive pot fi integrate în cadrul cursurilor online pentru a oferi participanților oportunitatea de a aplica cunoștințele teoretice în rezolvarea problemelor practice. Asistenții sociali pot crea scenarii realiste și interactive care să pună participanții în situații de decizie și să le solicite să găsească soluții sau să evalueze opțiunile disponibile.

Utilizarea studiilor de caz interactive în cadrul cursurilor online poate fi extrem de benefică pentru a implica participanții în procesul de învățare și pentru a le oferi oportunități practice de aplicare a cunoștințelor.

Iată cum poate fi implementată această metodă:

❖ *Crearea scenariilor realiste:*

Asistenții sociali pot elabora studii de caz care să reflecte situații reale cu care se pot confrunta cursanții în practica lor profesională. Scenariile pot fi construite în jurul unor probleme sau dileme complexe cu care se întâlnesc asistenții sociali în diverse contexte, precum cazuri de criză, decizii etice sau managementul conflictelor.

❖ Exemplu practic: Într-un curs despre etica profesională în asistența socială, asistenții sociali pot crea un scenariu interactiv în care participanții să fie puși în situația de a lua

decizii etice dificile într-un context specific, precum confidențialitatea informațiilor, distribuirea resurselor limitate sau interacțiunea cu clienții aflați în criză.

✧ *Interactivitate și implicare:*

Studiile de caz interactive pot fi construite folosind instrumente și resurse tehnologice care să permită participanților să interacționeze cu scenariul și să exploreze diferite opțiuni sau soluții. Acestea pot include elemente precum quiz-uri, sondaje, videoclipuri sau simulări interactive.

- ❖ Exemplu practic: Într-un curs despre intervenția în cazurile de violență domestică, asistenții sociali pot crea un studiu de caz interactiv care să ofere participanților informații despre resursele disponibile pentru victimele de violență și să-i încurajeze să exploreze opțiunile de intervenție și să analizeze impactul diferitelor strategii.

✧ *Dezbaterea și analiza colectivă:*

După parcurgerea studiului de caz, participanții pot fi încurajați să participe la discuții și dezbateri în cadrul forumurilor online sau sesiunilor de videoconferință pentru a împărtăși și a analiza soluțiile propuse și a identifica cele mai eficiente strategii de intervenție.

- ❖ Exemplu practic: Într-un curs despre gestionarea crizelor în sănătatea mentală, participanții pot fi invitați să participe la o sesiune de videoconferință în care să discute și să analizeze împreună soluțiile propuse pentru un scenariu de criză specific. Prin colaborare și dialog, cursanții pot beneficia de diverse perspective și experiențe, contribuind la înțelegerea mai profundă a subiectului.

Prin integrarea studiilor de caz interactive în cadrul cursurilor online, asistenții sociali pot oferi participanților o experiență de învățare captivantă și relevantă, care să le permită să aplice și să consolideze cunoștințele dobândite într-un mediu sigur și interactiv.

7.3.1. Exemple practice pentru fiecare categorie de dizabilități:

◆ Dizabilități fizice

✧ *Studiul de caz despre accesibilitatea spațiilor publice*

- ❖ Exemplu practic: Participanții sunt invitați să analizeze un scenariu care implică un individ cu dizabilități locomotorii care întâmpină dificultăți în accesarea unei clădiri publice. Ei trebuie să identifice obstacolele și să propună soluții pentru a îmbunătăți accesibilitatea locației.
- ❖ Exemplu practic: Asistenții sociali pot crea un studiu de caz interactiv despre accesibilitatea în spațiile publice pentru persoanele cu dizabilități fizice. Participanții pot fi prezenți virtual în diverse locații și li se pot prezenta provocări specifice legate de

accesibilitate, cum ar fi lipsa rampei de acces sau a ascensorului. Aceștia pot fi apoi solicitați să identifice soluții pentru a îmbunătăți accesibilitatea în acele locuri.

◆ **Dizabilități senzoriale**

- ✧ *Studiu de caz despre comunicare pentru persoanele cu deficiențe de vedere*
- ❖ Exemplu practic: Cursanții sunt familiarizați cu un scenariu în care o persoană cu deficiențe de vedere întâmpină dificultăți în comunicarea cu personalul medical în timpul unei vizite la cabinetul medical. Aceștia trebuie să propună strategii și tehnici pentru a facilita comunicarea eficientă și respectuoasă în acest context.
- ❖ Exemplu practic: Pentru persoanele cu deficiențe de vedere, asistenții sociali pot crea un studiu de caz interactiv despre tehnologiile asistive pentru non-vizuali. Participanții pot explora diferite dispozitive și aplicații care să le faciliteze viața de zi cu zi, iar apoi pot fi provocați să aleagă și să prezinte unul dintre aceste instrumente și să descrie modul în care îl pot integra în rutina lor zilnică.

◆ **Dizabilități intelectuale**

- ✧ *Studiu de caz despre integrarea în locurile de muncă*
- ❖ Exemplu practic: Participanții sunt invitați să examineze un caz în care un adult cu dizabilități intelectuale își dorește să se angajeze într-un mediu de lucru competitiv. Ei trebuie să exploreze opțiuni de sprijin și să elaboreze strategii pentru a facilita integrarea și succesul său în locul de muncă.
- ❖ Exemplu practic: Pentru persoanele cu dizabilități intelectuale, asistenții sociali pot crea un studiu de caz interactiv despre gestionarea finanțelor personale. Participanții pot fi puși în situația de a alege între diferite opțiuni de cheltuieli și investiții și li se poate cere să decidă cea mai potrivită strategie pentru situația lor financiară specifică.

◆ **Tulburări psihice**

- ✧ *Scenariu de intervenție în criză*
- ❖ Exemplu practic: Cursanții primesc un caz care prezintă un individ cu tulburări psihice care se confruntă cu o criză de anxietate severă. Ei trebuie să evalueze situația, să identifice resursele disponibile și să dezvolte un plan de intervenție pentru a oferi sprijin adecvat și pentru a reduce riscul de escaladare a crizei.
- ❖ Exemplu practic: Pentru persoanele cu tulburări psihice, asistenții sociali pot crea un studiu de caz interactiv despre gestionarea stresului și anxietății în viața de zi cu zi. Participanții pot fi plasați în diverse scenarii stresante și li se pot oferi opțiuni pentru a

face față acestor situații. Ei pot fi încurajați să împărtășească strategiile pe care le-ar utiliza pentru a gestiona stresul și anxietatea în acele circumstanțe.

Prin integrarea acestor studii de caz interactive în cadrul cursurilor online, asistenții sociali pot oferi participanților oportunitatea de a aplica cunoștințele teoretice în contexte practice și relevante pentru experiențele lor individuale. Aceste activități interactive pot stimula gândirea critică, rezolvarea de probleme și dezvoltarea abilităților practice, contribuind astfel la îmbunătățirea învățării și dezvoltării participanților.

7.4. Organizarea sesiunilor de brainstorming și soluționare a problemelor

Prin intermediul sesiunilor de brainstorming și soluționare a problemelor, asistenții sociali pot încuraja participanții să genereze idei și soluții într-un mediu deschis și colaborativ. Aceste sesiuni pot stimula creativitatea și gândirea inovatoare în rezolvarea diverselor provocări și probleme.

Organizarea sesiunilor de brainstorming și soluționare a problemelor poate fi adaptată pentru a se potrivi nevoilor și abilităților persoanelor cu dizabilități.

Iată cum poate arăta acest lucru:

❖ Sesiuni de brainstorming online cu suport vizual:

Asistenții sociali pot organiza sesiuni de brainstorming online folosind platforme care oferă instrumente de colaborare vizuală, cum ar fi tablouri virtuale. Participanții pot contribui cu idei prin intermediul textului, imaginilor sau simbolurilor, facilitând astfel participarea persoanelor cu dizabilități senzoriale sau de comunicare.

❖ Exemplu practic: Participanții sunt invitați să participe la un tablou virtual pe tema "Cum putem îmbunătăți accesibilitatea transportului public pentru persoanele cu dizabilități?" Folosind diverse instrumente grafice și textuale, ei pot adăuga idei despre modificări fizice, programe de formare pentru personal sau tehnologii asistive.

❖ Sesiuni de brainstorming structurate cu întrebări orientative:

Pentru a încuraja participarea și contribuția tuturor, asistenții sociali pot structura sesiunile de brainstorming în jurul unor întrebări orientative. Acest lucru poate ajuta la direcționarea gândirii participanților și poate facilita implicarea celor cu dizabilități intelectuale.

- ❖ Exemplu practic: Asistenții sociali lansează o sesiune de brainstorming cu întrebarea: "Care sunt cele mai mari provocări cu care se confruntă persoanele cu dizabilități în accesarea serviciilor de sănătate?" Participanții sunt încurajați să ofere idei și soluții pentru a îmbunătăți accesul și calitatea serviciilor medicale.

❖ *Sesiuni de brainstorming în format audio:*

Pentru persoanele cu dizabilități vizuale sau senzoriale, sesiunile de brainstorming pot fi facilitate în format audio. Asistenții sociali pot înregistra întâlnirile de brainstorming și le pot pune la dispoziție participanților sub formă de înregistrări audio, pentru a le permite să contribuie și să asculte ideile celorlalți într-un mod accesibil.

- ❖ Exemplu practic: Participanții sunt invitați să contribuie la o sesiune de brainstorming audio pe tema "Cum putem promova incluziunea socială pentru persoanele cu dizabilități în comunitatea noastră?" Ei pot trimite înregistrări vocale cu ideile lor și pot asculta și răspunde la contribuțiile celorlalți în timpul sesiunii.

7.4.1. Exemple practice pentru fiecare categorie de dizabilități:

◆ Dizabilități fizice

- ❖ Exemplu: Pentru persoanele cu dizabilități fizice care utilizează scaune cu rotile, se poate organiza o sesiune de brainstorming online care să permită participarea lor prin intermediul unor platforme accesibile cu facilități de chat și posibilitatea de a trimite mesaje audio. De asemenea, se pot oferi asistență și suport tehnic pentru a asigura că toate resursele sunt accesibile.

◆ Dizabilități senzoriale

- ❖ Exemplu: Pentru persoanele cu dizabilități de vedere, se poate organiza o sesiune de brainstorming în care asistenții sociali să ofere descrieri verbale detaliate ale problemelor discutate și să invite participanții să ofere idei și soluții într-un mediu auditiv. De asemenea, se pot utiliza tehnologii asistive, cum ar fi software-ul de recunoaștere vocală, pentru a ajuta la participarea activă a acestor persoane.

◆ Dizabilități intelectuale

- ❖ Exemplu: Pentru persoanele cu dizabilități intelectuale, sesiunile de brainstorming pot fi structurate într-un mod simplu și clar, cu întrebări și provocări ușor de înțeles. Asistenții sociali pot utiliza imagini și simboluri pentru a facilita înțelegerea și pot oferi sprijin individualizat pentru a încuraja participarea și contribuția activă.

◆ Tulburări psihice

- ❖ Exemplu: Pentru persoanele cu tulburări psihice, sesiunile de brainstorming pot fi organizate într-un mediu sigur și suportiv, unde se promovează exprimarea liberă a ideilor și opiniilor. Asistenții sociali pot utiliza tehnici de relaxare și gestionare a stresului pentru a ajuta participanții să se simtă confortabil și încrezători în exprimarea gândurilor lor.

Aceste exemple demonstrează cum pot fi adaptate sesiunile de brainstorming și soluționare a problemelor pentru a se potrivi nevoilor și abilităților diverse ale persoanelor cu diferite tipuri de dizabilități.

7.5. Utilizarea jocurilor educaționale

Jocurile educaționale pot fi integrate în cadrul cursurilor online pentru a transforma procesul de învățare într-o experiență captivantă și interactivă. Asistenții sociali pot crea jocuri adaptate nevoilor și intereselor participanților, care să le ofere oportunități de învățare și distracție în același timp.

Jocurile educaționale sunt o modalitate eficientă de a angaja și de a motiva participanții în procesul de învățare. Acestea pot fi adaptate pentru a răspunde nevoilor și preferințelor individuale ale persoanelor cu dizabilități, oferindu-le o experiență de învățare captivantă și interactivă. Asistenții sociali pot crea jocuri care să integreze informații și sarcini specifice din cursurile lor, astfel încât să ofere participanților oportunitatea de a aplica cunoștințele teoretice în contexte practice și relevante.

Exemple pentru utilizarea jocurilor educaționale în cadrul cursurilor online destinate persoanelor cu dizabilități ar putea include:

❖ *Jocuri de rol online:*

Participanții pot fi invitați să-și asume roluri specifice într-un scenariu dat și să navigheze prin diferite situații sau provocări. De exemplu, într-un curs despre gestionarea conflictelor, participanții ar putea fi puși în situația de a juca rolul unui mediator și de a găsi soluții la diverse scenarii de conflict.

❖ *Quiz-uri interactive:*

Asistenții sociali pot crea quiz-uri interactive cu întrebări și răspunsuri legate de subiectele abordate în cadrul cursurilor. Acest lucru poate stimula participanții să-și testeze cunoștințele și să-și consolideze învățarea într-un mod distractiv și motivant.

✧ *Jocuri de puzzle sau de asociere:*

Participanții pot fi angajați în rezolvarea unor puzzle-uri sau a unor exerciții de asociere a conceptelor. De exemplu, într-un curs despre gestionarea timpului, participanții ar putea fi provocați să asocieze diferite activități cu priorități și să rezolve puzzle-uri pentru a identifica soluții eficiente de planificare a timpului.

✧ *Simulări online:*

Asistenții sociali pot crea simulări online care să pună participanții în situații realiste și interactive. Aceste simulări ar putea implica luarea unor decizii și gestionarea unor situații specifice, oferind participanților oportunitatea de a-și exersa abilitățile și de a-și testa aptitudinile într-un mediu controlat și sigur.

Prin integrarea jocurilor educaționale în cadrul cursurilor online, asistenții sociali pot crea un mediu de învățare dinamic și stimulant, care să încurajeze participarea activă și să faciliteze înțelegerea și asimilarea cunoștințelor pentru persoanele cu dizabilități.

Exemple practice:

✧ *Dezvoltarea jocurilor personalizate*

❖ Exemplu: Un asistent social care creează un curs despre gestionarea stresului pentru persoanele cu dizabilități mintale ar putea dezvolta un joc educațional care să simuleze situații stresante și să ofere participanților opțiuni de alegere a strategiilor de gestionare a stresului. Acest joc ar putea include scenarii realiste, precum interacțiuni sociale dificile sau provocări legate de gestionarea timpului.

✧ *Utilizarea jocurilor de rol*

❖ Exemplu: În cadrul unui curs despre comunicare și abilități sociale destinate persoanelor cu dizabilități senzoriale, asistenții sociali ar putea organiza un joc de rol online în care participanții să își asume diferite roluri și să simuleze interacțiuni sociale în diverse contexte. Acest lucru ar putea ajuta participanții să practice abilitățile de comunicare și să învețe să se adapteze la diferite situații sociale.

✧ *Crearea jocurilor de puzzle sau trivia*

❖ Exemplu: Pentru un curs despre educație financiară destinat persoanelor cu dizabilități fizice, asistenții sociali ar putea crea jocuri de puzzle sau trivia care să le testeze cunoștințele despre gestionarea bugetului, economisire și investiții. Acest tip de jocuri ar putea include întrebări și scenarii practice legate de administrarea financiară personală.

✧ *Implementarea jocurilor de simulare*

- ❖ Exemplu: Într-un curs despre abilitățile de căutare a locurilor de muncă destinate persoanelor cu dizabilități intelectuale, asistenții sociali ar putea dezvolta un joc de simulare online care să le ofere participanților oportunitatea de a explora diferite domenii de carieră, de a căuta și aplica pentru locuri de muncă fictive, și de a primi feedback și îndrumare pe parcursul acestui proces.

Aceste exemple ilustrează modul în care jocurile educaționale pot fi integrate în cadrul cursurilor online pentru a oferi o experiență de învățare captivantă și interactivă pentru persoanele cu dizabilități. Prin adaptarea jocurilor la nevoile și interesele specifice ale participanților, acestea pot contribui la consolidarea cunoștințelor și dezvoltarea abilităților într-un mod distractiv și angajant.

7.5.1. Exemple practice pentru fiecare categorie de dizabilități:

◆ **Dizabilități fizice**

✧ *Jocuri de puzzle adaptate:*

Pentru persoanele cu dizabilități fizice care au dificultăți în utilizarea mouse-ului sau a tastaturii, pot fi create jocuri de puzzle care pot fi completate folosind doar funcțiile de glisare și fixare.

✧ *Jocuri de trivia cu adaptări pentru accesibilitate:*

Se pot dezvolta jocuri de trivia în care întrebările și opțiunile de răspuns sunt prezentate într-un format ușor de citit și pot fi accesate folosind tehnologii asistive, cum ar fi ecranele tactile sau cititoarele de ecran.

◆ **Dizabilități senzoriale**

✧ *Jocuri auditive:*

Pentru persoanele cu deficiențe de vedere, jocurile auditive pot fi o opțiune excelentă. De exemplu, un joc de recunoaștere a sunetelor poate solicita participanților să identifice și să asocieze sunetele cu obiectele sau evenimentele corespunzătoare.

✧ *Jocuri tactile:*

Pentru persoanele cu deficiențe de vedere sau surdocecitate, jocurile tactile pot fi create utilizând materiale tactile sau dispozitive speciale care permit interacțiunea prin atingere.

◆ **Dizabilități intelectuale**

✧ *Jocuri de memorie și asociere:*

Pentru persoanele cu dizabilități intelectuale, jocurile care încurajează dezvoltarea memoriei și a abilităților de asociere pot fi utile. De exemplu, un joc de asociere a perechilor ar putea implica găsirea de imagini sau cuvinte care se potrivesc.

✧ *Jocuri de rezolvare a problemelor:*

Jocurile care implică rezolvarea unor probleme practice sau de logică pot fi adaptate pentru a oferi indicii suplimentare sau pentru a reduce nivelul de dificultate, pentru a se potrivi cu nivelul de abilitate al participanților.

◆ **Tulburări psihice**

✧ *Jocuri de relaxare și gestionare a stresului:*

Pentru persoanele cu tulburări psihice, jocurile care promovează relaxarea și gestionarea stresului pot fi benefice. De exemplu, jocuri de meditație ghidată sau de respirație profundă pot ajuta la reducerea anxietății și a stresului.

✧ *Jocuri de rol terapeutic:*

Jocurile de rol care permit participanților să exploreze și să gestioneze emoțiile pot fi utile pentru persoanele cu tulburări psihice. Acestea pot implica simularea situațiilor sociale sau emoționale dificile și dezvoltarea de strategii de coping.

7.6. Încurajarea feedback-ului și reflecției

Asistenții sociali pot solicita participanților să ofere feedback și să-și exprime gândurile și impresiile cu privire la experiența lor de învățare. De asemenea, pot încuraja reflecția și autoevaluarea pentru a spori conștientizarea și înțelegerea propriilor progrese și dezvoltare.

Încurajarea feedback-ului și reflecției în cadrul cursurilor online destinate persoanelor cu dizabilități este esențială pentru a le spori angajamentul și pentru a le îmbunătăți experiența de învățare. Iată câteva modalități de a implementa acest lucru:

✧ *Solicitarea feedback-ului regulat:*

Asistenții sociali pot crea chestionare online sau sondaje de feedback pe care participanții să le completeze la sfârșitul fiecărui modul de curs sau la finalul întregului curs. Acestea pot conține întrebări deschise sau cu alegere multiplă și pot acoperi aspecte precum calitatea materialelor de curs, claritatea instrucțiunilor și utilitatea exercițiilor.

❖ **Exemplu practic:** La sfârșitul unui modul despre gestionarea stresului, participanții sunt întrebați să ofere feedback cu privire la eficacitatea tehnicilor prezentate și să sugereze eventuale îmbunătățiri pentru viitoarele module.

❖ *Promovarea reflecției personale:*

Asistenții sociali pot atribui sarcini care să solicite participanților să-și exprime gândurile și impresiile despre subiectele abordate în cadrul cursului. Acestea pot fi postate în forumuri de discuții sau pot fi trimise ca lucrări individuale.

❖ Exemplu practic: După completarea unui modul despre abilitățile de comunicare, participanții sunt încurajați să scrie un jurnal de reflecție în care să-și noteze experiențele personale în aplicarea noilor cunoștințe și să identifice punctele lor tari și punctele de dezvoltare.

❖ *Oferirea de sesiuni de feedback individualizat:*

Asistenții sociali pot oferi sesiuni de feedback personalizat pentru fiecare participant, în care să discute progresul acestora și să le ofere îndrumare și sugestii pentru îmbunătățirea performanțelor lor.

❖ Exemplu practic: Asistenții sociali organizează sesiuni de videoconferință individuale cu participanții, în timpul cărora discută despre rezultatele lor la teste și exerciții, oferă feedback constructiv și stabilesc obiective de dezvoltare personală.

7.6.1. Exemple practice pentru fiecare categorie de dizabilități:

◆ Dizabilități fizice

❖ Exemplu: Un participant cu dizabilități fizice poate folosi o platformă online accesibilă, care oferă opțiuni de navigare simplificate și compatibilitate cu tehnologiile asistive. După finalizarea unui modul despre exerciții fizice adaptate, acesta poate completa un chestionar de feedback în care să ofere impresii despre utilitatea informațiilor și să propună alte subiecte de interes legate de mobilitate.

◆ Dizabilități senzoriale

❖ Exemplu: Pentru un participant cu deficiențe de vedere, cursul online poate include materiale accesibile, cum ar fi fișiere audio sau transcrieri text pentru videoclipurile didactice. După un modul despre arta culinară, acesta poate participa la o sesiune de discuții online, în care să împărtășească experiența sa și să ofere sugestii pentru îmbunătățirea accesibilității.

◆ Dizabilități intelectuale

❖ Exemplu: Un participant cu dizabilități intelectuale poate fi implicat într-o activitate de reflecție și autoevaluare într-un mediu controlat. După finalizarea unui modul despre abilități sociale, acesta poate completa un formular online simplu, care să-l ajute să identifice situații sociale în care dorește să-și îmbunătățească abilitățile.

◆ Tulburări psihice

- ❖ Exemplu: Un participant cu tulburări de anxietate poate beneficia de oportunități de a împărtăși gândurile și sentimentele sale într-un spațiu sigur și confidențial. După un modul despre gestionarea stresului și anxietății, acesta poate participa la un forum online moderat, unde poate primi sprijin din partea colegilor și a asistenților sociali și poate oferi feedback despre experiența sa.

În capitolul 7, ne-am concentrat pe metodele activ-participative pe care asistenții sociali le pot folosi în cadrul cursurilor online destinate persoanelor cu dizabilități. Aceste metode reprezintă o abordare interactivă și implicativă a învățării, care încurajează participanții să fie activi în procesul lor de dobândire a cunoștințelor și dezvoltare a abilităților. Este important să ne asigurăm că mediile de învățare online sunt adaptate nevoilor și capacităților diferite ale participanților cu diverse tipuri de dizabilități.

Utilizarea discuțiilor și dezbaterilor online pot fi un instrument eficient pentru implicarea participanților într-un schimb activ de idei și perspective.

Implementarea activităților de grup este o altă metodă benefică pentru facilitarea învățării interactive. Prin colaborare și lucru în echipă, participanții pot învăța unii de la alții și pot explora diverse puncte de vedere.

Utilizarea studiilor de caz interactive oferă participanților oportunitatea de a aplica cunoștințele teoretice în contexte practice și relevante.

Jocurile educaționale sunt o modalitate captivantă de a implica participanții în procesul de învățare. Acestea pot fi adaptate pentru a răspunde nevoilor și preferințelor individuale ale participanților cu dizabilități.

Încurajarea feedback-ului și reflecției este esențială pentru sprijinirea progresului și dezvoltării personale a participanților. Asistenții sociali pot să ofere feedback constructiv și să încurajeze auto-reflecția pentru a stimula gândirea critică și autoevaluarea.

În concluzie, metodele activ-participative reprezintă un element fundamental în proiectarea și livrarea cursurilor online pentru persoanele cu dizabilități. Acestea nu numai că sporesc angajamentul și motivația participanților, dar și facilitează înțelegerea și asimilarea conținutului. Prin utilizarea acestor metode într-un mod adaptat nevoilor individuale ale participanților, asistenții sociali pot contribui la crearea unor medii de învățare incluzive și eficiente.

CAPITOLUL 8

Metode De Fixare Si Consolidare Pentru Cursurile Online Destinate Persoanelor Cu Dizabilități



În acest capitol, ne axăm pe importanța fixării și consolidării cunoștințelor în cadrul cursurilor online destinate persoanelor cu dizabilități. Fixarea și consolidarea sunt etape esențiale în procesul de învățare, căci ajută la stabilizarea informațiilor în memorie și la transformarea lor în cunoștințe durabile. Pentru a realiza aceste obiective, asistenții sociali trebuie să folosească tehnici și strategii eficiente, adaptate nevoilor specifice ale participanților cu dizabilități.

Fixarea și consolidarea cunoștințelor înseamnă mai mult decât doar învățarea de pe pagină. Acestea implică crearea unui mediu de învățare interactiv și angajant, care să încurajeze participanții să își aplice cunoștințele în contexte practice, să primească feedback adecvat și să discute idei și concepte cu ceilalți.

Asistenții sociali pot folosi o varietate de metode de fixare și consolidare pentru a ajuta participanții să își consolideze cunoștințele, cum ar fi:

8.1. Recapitularea și sintetizarea

Recapitularea și sintetizarea sunt aspecte fundamentale ale procesului de învățare, iar pentru persoanele cu dizabilități, acestea pot fi chiar mai importante pentru a consolida și fixa informațiile în memorie.

✧ *Sesiuni de recapitulare online:*

Asistenții sociali pot organiza sesiuni periodice de recapitulare online, în care participanții pot reveni asupra materialelor de curs și pot clarifica orice neclarități sau întrebări. De exemplu, la finalul fiecărui modul de curs, asistenții sociali pot organiza o sesiune live în care să recapituleze punctele cheie și să răspundă la întrebările participanților.

✧ *Resurse de învățare sintetizate:*

Asistenții sociali pot crea resurse de învățare sintetizate, cum ar fi prezentări sau documente PDF, care să rezume informațiile esențiale din curs. Aceste resurse pot fi disponibile pentru descărcare sau consultare online în orice moment. De exemplu, într-un curs despre gestionarea stresului, asistenții sociali pot oferi un ghid sintetizat care să cuprindă tehnici și sfaturi practice pentru reducerea stresului.

✧ *Teste de recapitulare:*

Asistenții sociali pot include în cadrul cursurilor teste sau chestionare de recapitulare pentru a evalua cunoștințele și înțelegerea participanților. Aceste teste pot fi interactive și să ofere feedback imediat pentru a ajuta la consolidarea cunoștințelor. De exemplu, la sfârșitul fiecărui modul, participanții pot completa un test online care să verifice înțelegerea lor asupra conceptelor discutate.

✧ *Discuții structurate:*

Asistenții sociali pot facilita discuții structurate în cadrul forumurilor online sau grupurilor de discuții, în care participanții să poată împărtăși impresiile și să discute aplicarea practică a cunoștințelor dobândite. De exemplu, într-un curs despre tehnici de rezolvare a conflictelor, asistenții sociali pot iniția o discuție online despre experiențele personale ale participanților în gestionarea conflictelor și despre strategiile eficiente folosite.

Prin aplicarea acestor metode de recapitulare și sintetizare, asistenții sociali pot consolida înțelegerea și reținerea informațiilor, oferind în același timp participanților oportunități multiple de a aplica cunoștințele în contexte practice și de a discuta idei și experiențe cu ceilalți participanți.

8.1.1. Exemple practice pentru fiecare categorie de dizabilități:

◆ **Dizabilități fizice**

✧ *Sesiuni de recapitulare video:*

Asistenții sociali pot crea videoclipuri care să recapituleze principalele concepte și informații prezentate în cadrul cursului. Aceste videoclipuri pot include subtitrări pentru

participanții cu deficiențe de auz sau pot fi interpretate în limbajul semnelor pentru cei cu deficiențe de vedere.

✧ *Resurse de învățare accesibile:*

Asistenții sociali pot oferi materiale de recapitulare sub formă de documente Word sau PDF, care să fie ușor de accesat și citit folosind tehnologii de asistență precum cititoarele de ecran sau dispozitivele tactile pentru cei cu mobilitate redusă.

◆ **Dizabilități senzoriale**

✧ *Podcast-uri de recapitulare:*

Asistenții sociali pot crea podcast-uri care să sintetizeze și să recapituleze informațiile importante din cadrul cursului. Aceste podcast-uri pot fi ascultate de participanții cu deficiențe de vedere sau de auz folosind tehnologii adecvate.

✧ *Prezentări tactile:*

Pentru persoanele cu deficiențe de vedere, asistenții sociali pot oferi prezentări tactile care să sintetizeze conținutul cursului și să permită explorarea și înțelegerea informațiilor prin simțul tactil.

◆ **Dizabilități intelectuale**

✧ *Ilustrații și diagrame:*

Asistenții sociali pot crea ilustrații și diagrame care să sintetizeze conceptele cheie din cadrul cursului. Acestea pot fi prezentate într-un mod simplificat și ușor de înțeles pentru participanții cu dificultăți cognitive.

✧ *Materiale de recapitulare interactive:*

Asistenții sociali pot oferi materiale interactive de recapitulare, cum ar fi jocuri educaționale sau activități de completare a spațiilor goale, pentru a ajuta participanții să-și consolideze cunoștințele într-un mod distractiv și stimulat.

◆ **Tulburări psihice**

✧ *Sesiuni de discuție online:*

Asistenții sociali pot organiza sesiuni de discuție online în grupuri mici, în care participanții să poată exprima gândurile și sentimentele lor legate de materialele de curs. Aceste sesiuni pot fi ghidate și moderate pentru a asigura un mediu sigur și suportiv pentru toți participanții.

✧ *Jurnale de reflecție:*

Participanții pot fi încurajați să țină un jurnal de reflecție în care să își noteze impresiile și observațiile lor despre procesul de învățare și despre modul în care au aplicat cunoștințele în viața lor de zi cu zi.

Prin adaptarea acestor metode pentru nevoile specifice ale fiecărei categorii de dizabilități, asistenții sociali pot crea medii de învățare eficiente și accesibile pentru toți participanții.

8.2. Aplicarea practică

O metodă eficientă de consolidare a cunoștințelor este prin aplicarea practică a acestora în diverse contexte. Asistenții sociali pot oferi exerciții practice, studii de caz și scenarii realiste pentru a permite participanților să își aplice cunoștințele în situații concrete și să își dezvolte abilitățile practice.

Aplicarea practică este importantă în consolidarea învățării pentru persoanele cu dizabilități. Aceasta implică punerea în practică a conceptelor teoretice în contexte relevante și realiste. Asistenții sociali trebuie să ofere persoanelor cu dizabilități oportunități de a-și exersa abilitățile și de a-și testa înțelegerea în situații practice, astfel încât să poată aplica ulterior ceea ce au învățat în viața reală.

✧ *Exerciții de respirație și relaxare:*

Persoanele cu dizabilități pot fi îndrumate să efectueze exerciții simple de respirație și relaxare în cadrul sesiunilor online. Acestea pot include tehnici de respirație profundă, meditație ghidată sau exerciții de imaginație creativă pentru reducerea stresului și anxietății.

✧ *Role-playing în situații de conflict:*

Într-un curs despre gestionarea conflictelor, persoanele cu dizabilități pot fi implicate în exerciții de role-playing pentru a simula situații de conflict și pentru a experimenta diferite strategii de rezolvare a acestora. Aceste exerciții pot oferi oportunități practice de aplicare a abilităților de comunicare și negociere.

Studii de caz:

✧ *Analiză și soluționare a scenariilor complexe:*

Persoanele cu dizabilități pot fi provocate să analizeze și să rezolve studii de caz complexe care implică dileme etice sau situații dificile din practica asistenței sociale. Aceste studii de caz pot fi discutate în grupuri mici sau pot fi atribuite ca sarcini individuale, iar soluțiile propuse pot fi discutate și evaluate în cadrul sesiunilor online.

✧ *Simularea situațiilor de criză:*

Într-un curs despre intervenția în crize, persoanele cu dizabilități pot fi implicate în simulări online ale diferitelor scenarii de criză, cum ar fi tentative de suicid sau violență domestică. Aceste simulări pot oferi participanților oportunități de a aplica tehnici și strategii de intervenție într-un mediu controlat și sigur.

Scenarii realiste

✧ *Participare la activități de rol în cadrul grupurilor de suport:*

Într-un curs despre suportul psihologic, persoanele cu dizabilități pot fi invitate să participe la activități de rol în cadrul grupurilor de suport online. Aceste activități pot implica simularea unor discuții terapeutice sau exerciții de empatie și ascultare activă pentru a dezvolta abilități practice în domeniul consilierii și terapiei.

✧ *Exerciții de aplicare a tehnicii:*

Într-un curs despre tehnici de comunicare sau consiliere, persoanele cu dizabilități pot fi provocate să efectueze exerciții practice de aplicare a diferitelor tehnici în interacțiunile lor cu alți participanți sau cu asistenții sociali. Aceste exerciții pot fi urmate de feedback și discuții constructive pentru consolidarea învățării.

Prin integrarea acestor exemple practice în cadrul cursurilor online destinate persoanelor cu dizabilități, asistenții sociali pot oferi oportunități valoroase de învățare și dezvoltare personală, ajutându-le să își îmbunătățească abilitățile și să își dezvolte încrederea în propriile capacități.

Aplicarea practică este importantă în procesul de învățare și consolidare a cunoștințelor, fiind o modalitate eficientă de a transforma teoria în practică și de a dezvolta abilități practice relevante. Pentru a facilita acest proces pentru persoanele cu dizabilități, asistenții sociali pot implementa diverse activități practice și exerciții adaptate nevoilor lor specifice.

8.2.1. Exemple practice pentru fiecare categorie de dizabilități:

◆ **Dizabilități fizice**

✧ *Exerciții de mobilitate și coordonare:*

Persoanele cu dizabilități fizice pot efectua exerciții practice de îmbunătățire a mobilității și coordonării, adaptate nevoilor și capacităților lor. De exemplu, aceste exerciții ar putea implica utilizarea unor dispozitive de asistență, cum ar fi bastoanele sau cadrele de mers, pentru a îmbunătăți echilibrul și stabilitatea în timpul mersului.

✧ *Exerciții de recuperare și reabilitare:*

Pentru persoanele în proces de recuperare după o traumă sau intervenție chirurgicală, asistenții sociali pot oferi ghidare și suport în efectuarea exercițiilor de reabilitare fizică. Acestea ar putea include exerciții de întindere, fortificare musculară sau terapie prin mișcare pentru a restabili funcționalitatea și mobilitatea afectată.

◆ **Dizabilități senzoriale**

✧ *Exerciții de dezvoltare a abilităților tactile și auditive:*

Persoanele cu dizabilități senzoriale pot fi implicate în exerciții practice care să le ajute să își dezvolte abilitățile tactile și auditive. De exemplu, aceste exerciții ar putea implica recunoașterea texturilor prin atingere sau identificarea sunetelor în medii sonore diverse.

✧ *Exerciții de orientare spațială și mobilitate:*

Pentru persoanele cu deficiențe de vedere, asistenții sociali pot oferi exerciții practice pentru dezvoltarea abilităților de orientare spațială și mobilitate în mediile nevăzute. Aceste exerciții ar putea include utilizarea bastoanelor de orientare, recunoașterea punctelor de referință și navigarea prin spații necunoscute.

◆ **Dizabilități intelectuale**

✧ *Exerciții de rezolvare a problemelor și luare a deciziilor:*

Persoanele cu dizabilități intelectuale pot fi implicate în exerciții practice de rezolvare a problemelor și luare a deciziilor. Aceste exerciții ar putea consta în identificarea și evaluarea opțiunilor în diferite scenarii și în selectarea celei mai potrivite soluții.

✧ *Exerciții de dezvoltare a abilităților de viață independentă:*

Asistenții sociali pot oferi exerciții practice pentru dezvoltarea abilităților de viață independentă pentru persoanele cu dizabilități intelectuale. Acestea ar putea implica învățarea abilităților practice, cum ar fi gătitul simplu, gestionarea banilor sau planificarea rutinelor zilnice.

◆ **Tulburări psihice**

✧ *Exerciții de gestionare a emoțiilor și anxietății:*

Pentru persoanele cu tulburări psihice, asistenții sociali pot oferi exerciții practice de gestionare a emoțiilor și anxietății. Acestea ar putea include tehnici de respirație profundă, meditație sau exerciții de relaxare musculară progresivă pentru a reduce nivelul de stres și anxietate.

✧ *Exerciții de comunicare și relaționare:*

Pentru a dezvolta abilități sociale și de comunicare, persoanele cu tulburări psihice pot fi implicate în exerciții practice de interacțiune socială și relaționare. Acestea ar putea consta în simulări de conversații, rol-playing sau exerciții de ascultare activă și empatie pentru a îmbunătăți abilitățile de comunicare interpersonală.

8.3. Feedbackul constructiv

Oferirea de feedback constructiv și detaliat este importantă pentru consolidarea cunoștințelor și îmbunătățirea performanței participanților. Asistenții sociali pot furniza feedback individualizat și ghidare pentru a evidenția punctele tari și punctele slabe ale participanților și pentru a-i îndruma în direcția corectă.

După finalizarea unei sarcini de lucru în echipă, asistenții sociali pot oferi feedback individualizat participanților pentru a evidenția punctele lor forte și punctele de dezvoltare în ceea ce privește colaborarea și comunicarea în echipă.

Feedbackul constructiv este o componentă importantă a procesului de învățare și dezvoltare în cadrul cursurilor online destinate persoanelor cu dizabilități. Această practică îi ajută pe participanți să își evalueze progresul, să identifice punctele tari și punctele slabe și să primească îndrumare pentru îmbunătățire. Iată o analiză detaliată a diverselor modalități prin care asistenții sociali pot oferi feedback și exemple practice relevante pentru fiecare metodă:

✧ *Feedback individualizat prin intermediul platformelor online*

Această metodă implică furnizarea de feedback personalizat participanților, de obicei, prin intermediul caracteristicilor de comentarii disponibile pe platformele de învățare online. Asistenții sociali pot oferi observații detaliate privind rezultatele și performanța fiecărui participant.

❖ **Exemplu practic:** După ce participanții completează un test online, asistenții sociali pot utiliza caracteristica de comentarii a platformei pentru a le oferi feedback individualizat, evidențiind atât punctele lor forte, cât și aspectele care necesită îmbunătățiri.

✧ *Sesiuni de feedback în timp real*

Această abordare implică oferirea de feedback în timp real, fie în timpul webinarurilor, fie în sesiuni de discuții live. Asistenții sociali pot adresa întrebări, pot oferi clarificări și pot oferi recomandări participanților în timpul acestor sesiuni.

❖ Exemplu practic: După ce participanții urmăresc un webinar despre tehnici de comunicare, asistenții sociali pot organiza o sesiune de discuții live, unde aceștia pot pune întrebări și pot primi feedback direct din partea formatorului.

✧ *Feedbackul pe bază de rubrici sau liste de verificare*

Asistenții sociali pot utiliza rubrici sau liste de verificare predefinite pentru a evalua performanța participanților și pentru a oferi feedback structurat. Aceste instrumente asigură coerența și transparența evaluării.

❖ Exemplu practic: După ce participanții completează un proiect practic, asistenții sociali pot folosi o rubrică predefinită pentru a evalua lucrarea lor, evidențiind atât aspectele bune, cât și cele care necesită îmbunătățiri.

✧ *Sesiuni de mentorat sau coaching personalizat*

Această metodă presupune oferirea de sesiuni individuale de mentorat sau coaching, în care participanții beneficiază de ghidare și îndrumare personalizată în funcție de nevoile lor specifice.

❖ Exemplu practic: Asistenții sociali pot organiza sesiuni individuale de coaching pentru participanții care doresc să își îmbunătățească abilitățile de leadership. În cadrul acestor sesiuni, ei pot identifica obiective și strategii de dezvoltare personalizate pentru fiecare participant.

Prin utilizarea acestor metode și tehnici de oferire a feedbackului constructiv și detaliat, asistenții sociali pot contribui la consolidarea cunoștințelor și îmbunătățirea performanței participanților în cadrul cursurilor online destinate persoanelor cu dizabilități. Este important ca feedbackul să fie personalizat, clar și orientat către obiectivele de învățare ale fiecărui participant, pentru a sprijini progresul lor continuu în procesul de învățare.

8.3.1. Exemple practice pentru fiecare categorie de dizabilitate:

◆ Dizabilități fizice

❖ Exemplu: Un participant cu dizabilități fizice care participă la un curs online despre fitness primește feedback individualizat cu privire la modificările pe care le poate face în exercițiile fizice pentru a le adapta la nevoile sale specifice. Asistentul social poate oferi sugestii privind modificările formei sau intensității exercițiilor pentru a se asigura că participantul se antrenează într-un mod sigur și eficient.

◆ Dizabilități senzoriale

- ❖ Exemplu: Un participant cu dizabilități senzoriale care urmează un curs online despre arta culinară primește feedback detaliat despre textura, aroma și gustul alimentelor pe care le-a preparat în timpul unui exercițiu practic. Asistentul social poate oferi sugestii privind ajustarea cantității de condimente sau a timpului de gătire pentru a îmbunătăți calitatea preparatelor.

◆ Dizabilități intelectuale

- ❖ Exemplu: Un participant cu dizabilități intelectuale care participă la un curs online despre managementul timpului primește feedback structurat cu privire la planificarea și organizarea activităților sale zilnice. Asistentul social poate oferi ghidare în identificarea obiectivelor realiste și a strategiilor de priorizare a sarcinilor pentru a îmbunătăți eficiența și productivitatea participanților.

◆ Tulburări psihice

- ❖ Exemplu: Un participant cu tulburări psihice care urmează un curs online despre gestionarea stresului primește feedback personalizat cu privire la tehnici de relaxare și gestionare a anxietății. Asistentul social poate oferi recomandări și resurse suplimentare pentru a sprijini participanții în gestionarea emoțiilor și a stresului în viața de zi cu zi.

8.4. Exercițiile de autoevaluare

Asistenții sociali pot integra exerciții de autoevaluare în cadrul cursurilor online pentru a permite participanților să își evalueze progresul și să identifice domeniile în care mai trebuie să lucreze. Aceste exerciții pot fi sub formă de chestionare, teste sau sarcini de rezolvare a problemelor.

✧ *Dezvoltarea exercițiilor de autoevaluare*

Personalizare: Pentru a răspunde nevoilor diverse ale participanților cu dizabilități, exercițiile de autoevaluare ar trebui să fie personalizate și adaptate la nivelul lor de înțelegere și abilități.

Diversitate: Este important ca exercițiile să acopere o gamă variată de tipuri de întrebări și de formatări, astfel încât să fie accesibile pentru toate categoriile de participanți.

Feedback informativ: În paralel cu dezvoltarea exercițiilor, trebuie să fie inclusă și o componentă de feedback informativ, fie automat, fie furnizat de către instructori, pentru a ghida participanții în procesul de învățare.

✧ *Integrarea exercițiilor de autoevaluare*

În moduri diverse: Exercițiile de autoevaluare pot fi integrate în diverse moduri în cadrul cursului, fie la sfârșitul fiecărui modul, la mijlocul cursului sau la finalul întregului curs, în funcție de structura și fluxul de învățare.

Interactivitate: Pentru a menține angajamentul participanților, exercițiile de autoevaluare ar trebui să fie interactive, cu posibilitatea de a interacționa și de a primi feedback imediat.

✧ *Chestionare online*

După finalizarea unui modul despre sănătate mentală, participanții pot completa un chestionar online care să evalueze nivelul lor de conștientizare asupra problemelor de sănătate mentală și să identifice domeniile în care mai trebuie să lucreze.

✧ *Teste cu alegere multiplă*

În cadrul unui curs despre drepturile persoanelor cu dizabilități, participanții pot fi evaluați printr-un test cu alegere multiplă care să abordeze diverse aspecte ale legislației și politicilor privind drepturile acestora.

✧ *Sarcini de rezolvare a problemelor*

Pentru un curs despre abilități de viață independentă, participanții pot primi o sarcină de rezolvare a unor situații practice legate de gestionarea bugetului personal sau de efectuarea cumpărăturilor, urmată de un feedback personalizat privind abordarea lor.

Prin aceste exemple și abordări, exercițiile de autoevaluare devin un instrument valoros în consolidarea cunoștințelor și abilităților participanților cu dizabilități în cadrul cursurilor online. Este esențial ca aceste exerciții să fie adaptate nevoilor și capacităților individuale ale fiecărui participant, asigurând astfel un proces de învățare inclusiv și eficient.

8.4.1. Exemple practice pentru fiecare categorie de dizabilități:

◆ **Dizabilități fizice**

❖ Exemplu: Pentru persoanele cu dizabilități fizice care au dificultăți de mobilitate, un exercițiu de autoevaluare ar putea consta în completarea unui chestionar online privind accesibilitatea spațiilor publice și a facilităților pentru persoanele cu dizabilități. Participantul ar putea evalua nivelul de accesibilitate al unui anumit loc și ar putea oferi sugestii pentru îmbunătățire.

◆ **Dizabilități senzoriale**

❖ Exemplu: Pentru persoanele cu dizabilități senzoriale, cum ar fi dizabilitățile de vedere sau de auz, un exercițiu de autoevaluare ar putea implica completarea unui test online

de evaluare a abilităților de navigare folosind tehnologii de asistență, cum ar fi ecranele tactile sau dispozitivele de recunoaștere vocală.

◆ **Dizabilități intelectuale**

- ❖ Exemplu: Pentru persoanele cu dizabilități intelectuale, un exercițiu de autoevaluare ar putea consta în completarea unui chestionar online privind abilitățile lor de rezolvare a problemelor sau de luare a deciziilor în diferite situații practice. Participantul ar putea evalua nivelul său de înțelegere și aplicare a conceptelor discutate în cadrul cursului.

◆ **Tulburări psihice**

- ❖ Exemplu: Pentru persoanele cu tulburări psihice, cum ar fi tulburările de anxietate sau depresie, un exercițiu de autoevaluare ar putea consta în completarea unui jurnal online de gestionare a emoțiilor și stresului. Participantul ar putea să își monitorizeze și să își evalueze nivelul de stres sau anxietate în diferite situații și să identifice tehnici și strategii eficiente pentru gestionarea acestora.

Aceste exemple ilustrează modalități diverse în care exercițiile de autoevaluare pot fi adaptate pentru a răspunde nevoilor specifice ale fiecărei categorii de dizabilități. Este important ca aceste exerciții să fie accesibile, ușor de înțeles și să ofere participanților posibilitatea de a-și evalua și de a-și îmbunătăți abilitățile într-un mod adaptat nevoilor și capacităților lor individuale.

8.5. Colaborarea și discuțiile de grup

Promovarea colaborării și discuțiilor de grup poate consolida cunoștințele și încuraja schimbul de idei și perspective între participanți. Asistenții sociali pot organiza sesiuni de discuții online, grupuri de lucru și proiecte de echipă pentru a încuraja participanții să își consolideze și să își aprofundeze înțelegerea subiectelor abordate în curs.

Această metodă implică organizarea de sesiuni de discuții online sau grupuri de lucru pentru a încuraja persoanele cu dizabilități să interacționeze între ele și să împărtășească perspective diferite asupra subiectelor de studiu. Prin intermediul acestor discuții, persoanele cu dizabilități pot consolida cunoștințele dobândite și pot înțelege mai bine materialele prezentate în cadrul cursului. Este esențial ca aceste activități să fie adaptate nevoilor și capacităților individuale ale participanților, pentru a le oferi oportunități egale de implicare și învățare.

- ❖ **Exemplu practic 1:** Pentru un curs online despre istoria artei, asistentul social poate organiza o sesiune de discuții în care persoanele cu dizabilități să dezbată diferite aspecte ale unui tablou celebru. Participanții pot fi încurajați să împărtășească

impresiile lor și să interpreteze operele de artă în funcție de propriile lor experiențe și cunoștințe.

- ❖ **Exemplu practic 2:** Pentru un curs despre mediu și sustenabilitate, asistentul social poate organiza grupuri de lucru în care persoanele cu dizabilități să discute despre soluții pentru problemele de mediu din comunitatea lor. Aceste discuții pot fi facilitate pentru a asigura că toți participanții au ocazia să își exprime opiniile și ideile.
- ❖ **Exemplu practic 3:** În cadrul unui curs despre abilități de viață independentă, asistenții sociali pot organiza proiecte de echipă în care persoanele cu dizabilități să dezvolte strategii pentru gestionarea sarcinilor zilnice, cum ar fi planificarea mesei sau organizarea activităților de timp liber. Aceste proiecte pot fi adaptate la nevoile și abilitățile individuale ale participanților și pot fi realizate într-un mod interactiv și colaborativ.

Aceste exemple ilustrează modul în care colaborarea și discuțiile de grup pot fi implementate în cadrul cursurilor online destinate persoanelor cu dizabilități pentru a consolida cunoștințele și abilitățile acestora. Este important ca asistenții sociali să ofere un mediu sigur și inclusiv, în care toți participanții să se simtă încurajați să participe și să își împărtășească ideile.

Colaborarea și discuțiile de grup pot fi extrem de benefice pentru persoanele cu dizabilități în cadrul cursurilor online, oferindu-le oportunitatea de a-și împărtăși perspectivele, de a învăța unii de la alții și de a dezvolta abilități sociale și de comunicare.

Iată cum pot fi dezvoltate și implementate aceste activități în contextul diferitelor categorii de dizabilități:

◆ **Dizabilități fizice**

Asistenții sociali pot organiza discuții online despre accesibilitatea spațiilor publice și pot invita persoanele cu dizabilități fizice să împărtășească experiențele lor și să propună soluții pentru îmbunătățirea accesului.

În timpul discuțiilor de grup, participanții pot explora subiecte precum tehnicile de adaptare a activităților zilnice sau modalitățile de utilizare a tehnologiilor asistive pentru a spori independența și mobilitatea.

◆ **Dizabilități senzoriale**

Discuțiile online pot fi orientate spre explorarea modalităților de utilizare a tehnologiilor asistive pentru persoanele cu deficiențe de vedere sau vedere redusă.

Participanții pot discuta despre accesibilitatea resurselor online și pot oferi sfaturi despre cum să navigheze în mediul digital folosind echipamente speciale sau software specializat.

◆ **Dizabilități intelectuale**

În cadrul discuțiilor de grup, persoanele cu dizabilități intelectuale pot împărtăși strategiile pe care le folosesc pentru a face față situațiilor sociale și pot explora împreună modalități de gestionare a dificultăților.

Asistenții sociali pot facilita discuții structurate și interactive pentru a sprijini dezvoltarea abilităților de comunicare și interacțiune socială.

◆ **Tulburări psihice**

Discuțiile de grup pot fi centrate pe gestionarea stresului, anxietății și depresiei, oferind participanților un spațiu sigur în care să își exprime preocupările și să împărtășească strategiile de gestionare a acestor tulburări.

Participanții pot explora împreună tehnici de relaxare și practici de auto-îngrijire și pot oferi suport reciproc în gestionarea emoțiilor și a tulburărilor mentale.

Prin crearea unui mediu online inclusiv și susținător, asistenții sociali pot facilita colaborarea și schimbul de idei între persoanele cu diferite tipuri de dizabilități, contribuind astfel la dezvoltarea lor personală și la îmbunătățirea calității experienței de învățare.

În contextul creării și gestionării cursurilor online destinate persoanelor cu dizabilități, metodele de fixare și consolidare a cunoștințelor sunt esențiale pentru asigurarea unui proces de învățare eficient și profund. Aceste metode nu numai că ajută la încorporarea informațiilor în memoria participanților, ci și la dezvoltarea abilităților practice și la consolidarea înțelegerii conceptelor cheie.

Recapitularea și sintetizarea reprezintă un pas important în asigurarea înțelegerii depline a materialelor de curs. Prin rezumarea și evidențierea principalelor puncte și concepte discutate, participanții pot consolida și organiza informațiile într-un mod coerent și ușor de înțeles.

Aplicarea practică a cunoștințelor este un alt aspect important al consolidării învățării. Prin oferirea de exerciții practice, studii de caz și scenarii realiste, participanții sunt încurajați să își aplice cunoștințele în situații concrete și să își dezvolte abilitățile practice.

Feedbackul constructiv joacă, de asemenea, un rol important în consolidarea cunoștințelor și îmbunătățirea performanței participanților. Prin oferirea de feedback

individualizat și detaliat, asistenții sociali pot ghida participanții în direcția corectă și îi pot încuraja să își îmbunătățească continuu abilitățile și rezultatele.

Colaborarea și discuțiile de grup reprezintă o altă metodă eficientă de consolidare a cunoștințelor. Prin promovarea colaborării și schimbului de idei și perspective între participanți, aceste sesiuni pot contribui la îmbogățirea înțelegerii subiectelor discutate și la dezvoltarea gândirii critice și analitice.

Prin aplicarea acestor metode în cadrul cursurilor online destinate persoanelor cu dizabilități, asistenții sociali pot contribui la crearea unui mediu de învățare stimulant și incluziv, care să sprijine nevoile individuale și să încurajeze progresul și dezvoltarea personală a participanților.

Este important ca aceste metode să fie aplicate cu sensibilitate și empatie, luând în considerare diversitatea și particularitățile fiecărui participant, și să fie susținute de un cadru de sprijin și ghidare continuă din partea asistenților sociali.



CAPITOLUL 9

Crearea Cursului Online Destinat Persoanelor Cu Dizabilități

Crearea unui curs online destinat persoanelor cu dizabilități implică mai mult decât doar transmiterea informațiilor. Este un proces complex care necesită atenție la detalii, sensibilitate față de nevoile variate ale participanților și adaptabilitate în fața diverselor cerințe tehnice și de accesibilitate.

În capitolele anterioare s-au evidențiat deja principiile și aspectele esențiale pe care asistenții sociali trebuie să le aibă în vedere atunci când creează cursuri online destinate persoanelor cu dizabilități.

Majoritatea informațiilor și recomandărilor pentru crearea unui curs online pentru persoane cu dizabilități au fost deja acoperite mai în detaliu în capitolele anterioare, astfel încât acest capitol se concentrează pe structurarea și aplicarea acestor principii și aspecte în crearea cursului.

9.1. Evaluarea nevoilor participanților

Este important să înțelegeți nevoile specifice ale participanților cu dizabilități înainte de a începe crearea cursului. Faceți cercetări, intervievați potențialii participanți și colaborați cu experți în domeniu pentru a obține o înțelegere cuprinzătoare a nevoilor lor și pentru a identifica competențele și abilitățile de care au nevoie pentru a-și îndeplini obiectivele personale și profesionale.

Evaluarea nevoilor participanților este un pas esențial în crearea unui curs online destinat persoanelor cu dizabilități. Acest proces vizează înțelegerea și identificarea nevoilor specifice ale participanților pentru a adapta cursul în consecință.

Iată cum puteți dezvolta acest aspect în mod detaliat:

✧ *Implicarea în cercetare și consultare*

Asistenții sociali ar trebui să înceapă prin a explora literatura de specialitate și să identifice cele mai recente studii și cercetări în domeniul educației pentru persoanele cu dizabilități.

Este important să se contacteze organizații sau grupuri care reprezintă persoanele cu diferite tipuri de dizabilități pentru a înțelege mai bine nevoile acestora.

De asemenea, este esențial să se aibă în vedere diversitatea și individualitatea persoanelor cu dizabilități și să se evite generalizările sau stereotipurile.

✧ *Colaborarea cu profesioniști din domeniu*

Asistenții sociali ar trebui să identifice și să colaboreze cu profesioniști din domeniul sănătății, educației și asistenței sociale pentru a obține o perspectivă holistică și expertiză în dezvoltarea cursului.

Prin colaborarea cu specialiști, asistenții sociali pot obține îndrumare și sfaturi practice în adaptarea conținutului și a metodologiilor de predare pentru a se potrivi nevoilor diverse ale participanților cu dizabilități.

✧ *Testarea și evaluarea tehnologiei și infrastructurii*

Înainte de a lansa cursul, asistenții sociali ar trebui să testeze și să evalueze platforma de învățare și materialele de curs pentru a se asigura că sunt accesibile și utilizabile pentru persoanele cu dizabilități.

Este important să se verifice compatibilitatea cu tehnologiile de asistență, cum ar fi cititoarele de ecran, magnificatoarele sau dispozitivele de control vocal, și să se ofere opțiuni de personalizare pentru a satisface nevoile individuale.

✧ *Solicitarea și integrarea feedback-ului participanților*

Pe parcursul dezvoltării cursului și după lansarea acestuia, asistenții sociali ar trebui să solicite și să integreze feedback-ul continuu al participanților cu dizabilități.

Acest lucru poate fi realizat prin intermediul sondajelor online, întâlnirilor de grup sau sesiunilor individuale de feedback, oferind participanților oportunitatea de a-și exprima opiniile și sugestiile pentru îmbunătățirea experienței lor de învățare.

Prin abordarea empatică și colaborativă în procesul de creare a cursului, asistenții sociali pot asigura că acesta este adaptat în mod corespunzător pentru a răspunde nevoilor unice ale persoanelor cu dizabilități. Astfel, se creează un mediu de învățare inclusiv și eficient, care le permite participanților să își atingă potențialul maxim și să se dezvolte în mod semnificativ.

9.2. Definirea obiectivelor de învățare

Definirea obiectivelor de învățare reprezintă un aspect fundamental în crearea unui curs online destinat persoanelor cu dizabilități. Acest proces implică identificarea clară a

rezultatelor pe care doriți să le obține participanții și formularea acestora în termeni măsurabili și relevanți.

Iată cum puteți dezvolta acest aspect în detaliu:

❖ *Formularea obiectivelor SMART:*

Obiectivele trebuie să fie SMART - Specifice, Măsurabile, Atingibile, Realiste și cu Termen limită. Asigurați-vă că fiecare obiectiv este clar formulat și că poate fi evaluat în mod obiectiv pentru a determina dacă a fost îndeplinit.

❖ Exemplu: Într-un curs despre tehnici de comunicare, un obiectiv specific și măsurabil ar putea fi: "Până la sfârșitul cursului, participanții vor putea să utilizeze cel puțin trei tehnici de comunicare non-verbală pentru a-și îmbunătăți interacțiunea socială în situații de grup."

❖ *Ajustarea obiectivelor în funcție de nevoile individuale:*

Luați în considerare diversitatea participanților și adaptați obiectivele pentru a răspunde nevoilor individuale. Unele persoane pot avea nevoi specifice în funcție de tipul sau gradul de dizabilitate, iar obiectivele trebuie să fie flexibile pentru a se adapta acestor diferențe.

❖ Exemplu: Dacă un participant are o dizabilitate senzorială și are dificultăți în interpretarea expresiilor faciale, un obiectiv adaptat ar putea fi: "Participantul va fi capabil să identifice și să interpreteze cel puțin două semnale non-verbale de comunicare, cum ar fi tonul vocii sau limbajul corpului, pentru a-și îmbunătăți interacțiunea socială în medii cu iluminare redusă."

❖ *Comunicarea clară a obiectivelor:*

Asigurați-vă că obiectivele sunt comunicate clar și concis participanților încă de la începutul cursului. Acestea ar trebui să ofere o viziune clară asupra a ceea ce se așteaptă de la ei și să îi motiveze să își dedice eforturile în atingerea acestor obiective.

❖ Exemplu: În descrierea cursului, precizați clar obiectivele de învățare și evidențiați modul în care participanții vor beneficia de dobândirea acestor competențe în viața lor personală și profesională.

Prin definirea obiectivelor de învățare în mod clar și adaptat nevoilor participanților cu dizabilități, puteți crea un fundament solid pentru dezvoltarea unui curs online eficient și valoros. Este important să reevaluați și să ajustați periodic obiectivele în funcție de progresul participanților și de feedback-ul primit pentru a asigura succesul și relevanța cursului pe tot parcursul său.

9.3. Alegerea platformei potrivite

Selectați o platformă de învățare online care să fie accesibilă și ușor de utilizat pentru persoanele cu dizabilități. Asigurați-vă că platforma are funcționalități de accesibilitate adecvate și că suportă diverse tehnologii de asistență.

Alegerea unei platforme potrivite pentru cursurile online destinate persoanelor cu dizabilități este un aspect important în asigurarea accesului echitabil la educație și în crearea unei experiențe de învățare incluzive pentru toți participanții. Mai jos sunt detaliate și dezvoltate mai multe aspecte de luat în considerare atunci când selectați o platformă și exemple practice pentru fiecare:

❖ *Accesibilitatea platformei*

Atunci când vorbim despre accesibilitate, ne referim la capacitatea platformei de a fi utilizată fără bariere de către persoanele cu diferite tipuri de dizabilități. Printre caracteristicile esențiale se numără:

- ❖ **Compatibilitatea cu cititoarele de ecran:** Platforma ar trebui să ofere suport pentru cititoare de ecran populare, cum ar fi JAWS sau NVDA, pentru a permite persoanelor cu deficiențe de vedere să navigheze și să acceseze conținutul.
- ❖ **Personalizarea aspectului:** Posibilitatea de a regla dimensiunea textului, contrastul și culorile poate fi crucială pentru persoanele cu deficiențe de vedere sau de culoare.
- ❖ **Navigare simplificată:** Meniurile și butoanele ar trebui să fie etichetate corect și să fie ușor de identificat și utilizat de către utilizatori, indiferent de abilitățile lor tehnice.

❖ *Ușurința în utilizare*

Interfața platformei ar trebui să fie intuitivă și prietenoasă, astfel încât persoanele cu dizabilități să poată accesa cu ușurință conținutul și să navigheze printre diferitele secțiuni ale cursului. Caracteristici suplimentare pot include:

- ❖ **Indicatoare vizuale clare:** Butonul de navigare și alte elemente interactive ar trebui să fie vizibile și ușor de găsit, chiar și pentru persoanele cu deficiențe de vedere sau de memorie.
- ❖ **Instrucțiuni simplificate:** Instrucțiunile și ghidurile ar trebui să fie clare și concise, pentru a facilita înțelegerea și urmarea acestora pentru toți utilizatorii.

Platforma integrează o interfață intuitivă, cu meniuri plasate strategic și instrucțiuni pas cu pas pentru a ghida utilizatorii prin diferitele funcționalități ale cursului.

❖ *Suport pentru diverse formate de conținut*

Un curs online ar trebui să ofere o varietate de materiale și activități pentru a se potrivi nevoilor diverse ale participanților. Acest lucru poate include texte, imagini, videoclipuri, fișiere audio și alte materiale interactive. Este important ca platforma să permită încorporarea și accesarea facilă a acestor formate de conținut.

- ❖ **Exemplu adițional:** Platforma oferă o gamă largă de instrumente de creare a conținutului, inclusiv editori de texte, instrumente de încorporare a videoclipurilor și galerii de imagini, permițând astfel asistenților sociali să creeze cursuri bogate și variate.

❖ *Securitatea și confidențialitatea datelor*

Având în vedere că cursurile online implică adesea colectarea și stocarea datelor personale ale participanților, este important ca platforma să ofere un nivel ridicat de securitate și să respecte standardele de confidențialitate. Caracteristici importante includ:

- ❖ **Criptarea datelor:** Datele personale și alte informații sensibile ar trebui să fie criptate pentru a preveni accesul neautorizat.
- ❖ **Controlul accesului:** Platforma ar trebui să ofere opțiuni pentru gestionarea accesului la informații și pentru protejarea confidențialității participanților.

Selectarea unei platforme adecvate pentru cursurile online destinate persoanelor cu dizabilități nu este doar despre funcționalitățile tehnice, ci și despre crearea unui mediu inclusiv și accesibil în care toți participanții să se poată implica și să se dezvolte în mod egal.

9.4. Designul conținutului accesibil

Creați materiale de învățare care să fie ușor de accesat și de înțeles pentru toate categoriile de dizabilități. Folosiți o varietate de formate, cum ar fi texte, imagini, videoclipuri și podcasturi, și asigurați-vă că acestea sunt prezentate într-un mod clar și structurat.

Designul conținutului accesibil este o componentă esențială a creării unui mediu de învățare online inclusiv și echitabil pentru persoanele cu dizabilități. Înțelegerea nevoilor acestor persoane și adaptarea conținutului și a platformei de învățare în concordanță cu acestea sunt cruciale pentru a asigura accesul și participarea lor deplină la procesul de învățare.

lată cum asistenții sociali pot dezvolta mai multe aspecte ale designului conținutului accesibil:

✧ *Textul clar și structurat*

Este esențial pentru persoanele cu dizabilități, deoarece le permite să acceseze și să înțeleagă informațiile fără dificultate. Simplificarea designului este esențială pentru a facilita accesibilitatea și înțelegerea conținutului pentru persoanele cu dizabilități. Folosirea unui limbaj simplu și concis este esențială pentru a face conținutul accesibil pentru toți participanții, indiferent de nivelul lor de cunoștințe sau de limbaj. Evitarea utilizării jargonului și a termenilor tehnici complică în mod inutil înseamnă că informațiile pot fi înțelese mai ușor și mai rapid. Mențineți un ton constant și o formă de adresare adecvată în întregul conținut pentru a menține coerența și a facilita înțelegerea. Elementele vizuale, cum ar fi graficele, tabelele și diagramele, ar trebui să fie concepute într-un mod simplu și clar. Evitând supraîncărcarea sau utilizarea excesivă a elementelor decorative, se poate reduce confuzia și se poate facilita înțelegerea informațiilor. Folosirea unei palete de culori simple și echilibrate, precum și a unor fonturi clare și ușor de citit, poate contribui la claritatea designului. Un design curat și bine organizat poate ajuta la navigarea și înțelegerea conținutului pentru persoanele cu dizabilități cognitive sau de înțelegere. Elementele vizuale ar trebui să fie aranjate într-un mod logic și coerent, iar informațiile să fie grupate în mod corespunzător în funcție de relevanță și legătură. Utilizarea titlurilor clare, a spațiilor între elemente și a indicilor vizuali poate contribui la o mai bună înțelegere a conținutului. Este important ca designul să se concentreze pe informațiile esențiale și să evite adăugarea de elemente care ar putea distra atenția sau ar putea confunda persoanele cu dizabilități. Elementele decorative sau inutile ar trebui eliminate, iar accentul ar trebui pus pe furnizarea informațiilor relevante și necesare pentru înțelegerea conținutului.

✧ *Organizare și structurare*

Structurați conținutul în mod logic și coerent, utilizând titluri, subtitluri și paragrafe bine definite. Acest lucru facilitează navigarea și înțelegerea informațiilor pentru toți utilizatorii, inclusiv pentru cei cu dizabilități cognitive. Utilizarea listelor și a punctelor cheie poate ajuta, de asemenea, la evidențierea informațiilor importante și la simplificarea înțelegerii. Utilizarea titlurilor clare și a paragrafelor bine definite ajută la organizarea și navigarea în conținutul cursului. Folosirea unor structuri logice și coerente facilitează înțelegerea informațiilor și ajută persoanele cu dizabilități să își orienteze mai ușor parcursul de învățare. Asistenții sociali trebuie să acorde atenție culorii și dimensiunii textului pentru a se asigura că este ușor de citit pentru toți participanții. Oferirea opțiunilor de ajustare a culorii de fundal, a contrastului și a dimensiunii textului în cadrul platformei de învățare poate fi benefică pentru persoanele cu diferite nevoi vizuale. Imaginile și

materialele multimedia relevante joacă, de asemenea, un rol important în facilitarea accesului la informații și înțelegerea conținutului pentru persoanele cu dizabilități.

✧ *Imagini clare și explicite*

Este important să se evite supraîncărcarea vizuală prin reducerea elementelor inutile sau decorative. Elementele vizuale ar trebui să fie esențiale și să servească un scop clar în transmiterea informației. Prin eliminarea cluterului și a elementelor distractive, persoanele cu dizabilități cognitive sau de înțelegere pot procesa mai ușor informațiile prezentate. Utilizarea imaginilor și graficelor clare și explicite este esențială pentru a oferi suport vizual pentru informații și concepte. Asigurarea că imaginile sunt relevante și că transmit informații importante ajută participanții să le interpreteze corect și să le folosească în procesul de învățare.

✧ *Descrieri alternative pentru imagini*

Descrierile alternative pentru imagini sunt texte alternative care oferă o explicație detaliată a conținutului imaginii.Descrierile alternative sunt importante pentru a asigura accesibilitatea imaginilor și graficelor pentru persoanele cu dizabilități. Aceste descrieri alternative sunt esențiale pentru persoanele cu deficiențe de vedere, deoarece le permit să înțeleagă conținutul imaginilor pe baza textului descriptiv.

Iată cum putem dezvolta această idee, având în minte nevoile acestor persoane:

✧ *Claritate și concizie:*

Pentru a ajuta persoanele cu dizabilități vizuale să înțeleagă imaginile, descrierile alternative trebuie să ofere o imagine mentală clară și să fie laconice. Acestea trebuie să furnizeze suficiente detalii pentru a transmite semnificația și contextul imaginii, fără a deveni prea lungi sau confuze.

✧ *Focalizarea pe informațiile esențiale:*

Este important ca descrierile să se concentreze pe elementele principale ale imaginii sau graficului și pe ceea ce este relevant pentru înțelegerea informației prezentate. Astfel, persoanele cu dizabilități vizuale pot accesa rapid și eficient conținutul, fără a se pierde în detalii irelevante.

✧ *Adaptabilitate și relevanță:*

Descrierile alternative ar trebui să fie adaptate tipului de imagine și să ofere informații relevante pentru contextul vizual. De exemplu, în cazul unei fotografii, descrierea ar trebui să se concentreze pe subiecte și detalii semnificative, în timp ce pentru un grafic, ar trebui să evidențieze tendințele și relațiile prezentate.

9.5. Videoclipuri și materiale multimedia

✧ *Subtitrări și transcrieri textuale*

Subtitrările sunt esențiale pentru persoanele cu deficiențe de auz sau pentru cele care preferă să citească conținutul. Acestea oferă acces complet la informații și permit vizualizarea videoclipurilor în mod egal pentru toți participanții. De asemenea, transcrierile textuale pot fi utile pentru cei care doresc să acceseze conținutul în format scris sau să-l citeze pentru referințe ulterioare.

✧ *Claritate și simplificare:*

Limbaajul și prezentarea din videoclipuri ar trebui să fie clară și simplă pentru a facilita înțelegerea tuturor participanților. Evitarea termenilor sau expresiilor dificile și folosirea unui ritm de vorbire adecvat pot îmbunătăți accesibilitatea și înțelegerea conținutului pentru persoanele cu diferite niveluri de cunoștințe și abilități.

9.6. Contrastul și culorile

Alegerea unor culori și contraste adecvate în designul elementelor vizuale este importanta pentru asigurarea accesibilității și înțelegerii conținutului pentru persoanele cu dizabilități.

✧ *Culori și contraste potrivite:*

În selectarea culorilor pentru text și fundal, este important să se utilizeze combinații care oferă un contrast clar și ușor de distins pentru toate persoanele, inclusiv pentru cele cu deficiențe de vedere sau pentru cele care au dificultăți în percepția culorilor. De exemplu, pentru text, o alegere frecventă este textul negru pe un fundal alb sau text alb pe un fundal închis. Evitați culorile deschise pe un fundal deschis sau culorile foarte asemănătoare, care pot fi dificil de distins.

✧ *Evitarea culorilor confuze:*

Anumite culori pot fi confundate între ele de către anumite persoane, cum ar fi roșu și verde pentru persoanele cu deficiențe de percepție a culorilor. În loc să se bazeze doar pe diferențele de culoare, este recomandabil să se utilizeze și alte elemente de design, cum ar fi contrastul și textul alternativ, pentru a evidenția informațiile importante.

✧ *Alternative de text și etichete explicite:*

Pentru elementele colorate sau pentru cele care transmit informații esențiale, este important să se ofere alternative de text sau etichete explicite. Acest lucru permite accesul persoanelor cu dizabilități vizuale sau cu deficiențe de percepție a culorilor la aceleași informații ca și ceilalți utilizatori. De exemplu, pentru un grafic colorat care prezintă date importante, este esențial să se furnizeze o descriere textuală sau să se includă etichete explicite care să ofere aceleași informații.

9.7. Elemente interactive accesibile

Navigarea și interacțiunea intuitivă sunt aspecte importante ale designului pentru a asigura accesibilitatea și ușurința de utilizare a cursurilor online pentru persoanele cu dizabilități.

Testele, exercițiile și forumurile de discuții ar trebui să fie concepute pentru a fi accesibile și ușor de utilizat pentru toți utilizatorii, inclusiv pentru persoanele cu dizabilități. Asistenții sociali ar trebui să fie atenți la nevoile diverse ale participanților și să ofere opțiuni de interacțiune care să permită participarea activă în cadrul cursului.

✧ *Plasarea Strategică a Elementelor Interactive:*

Butonul de acțiune, meniurile și alte elemente interactive ar trebui plasate în locuri strategice, ușor accesibile și intuitive pentru toți utilizatorii. De exemplu, butoanele importante ar trebui să fie amplasate într-o zonă vizibilă și ușor de atins sau de activat pentru persoanele cu deficiențe de mobilitate.

✧ *Design Responsive și Adaptabil:*

Asigurați-vă că elementele vizuale sunt concepute pentru a fi responsive și adaptabile la diverse dispozitive și tehnologii de asistență utilizate de persoanele cu dizabilități. Designul ar trebui să ofere flexibilitate pentru a se adapta la dimensiunile ecranelor și la modul în care acestea sunt utilizate.

✧ *Indicii Vizuale și Feedback Imediat:*

Furnizarea de indicii vizuale și feedback imediat poate facilita navigarea și interacțiunea pentru persoanele cu dizabilități. De exemplu, atunci când un utilizator trece peste un element interactiv cu mouse-ul sau cu o tastatură, afișarea unui feedback vizual poate ajuta la confirmarea acțiunii.

✧ *Compatibilitate cu tehnologiile de asistență:*

Este important ca elementele interactive să fie compatibile cu diverse tehnologii de asistență utilizate de persoanele cu dizabilități. Acest lucru include asigurarea unei navigări ușoare, utilizarea tastaturii și a cititorilor de ecran pentru persoanele cu deficiențe de vedere sau de mobilitate, precum și compatibilitatea cu alte tehnologii de asistență folosite de participanți. Asistenții sociali ar trebui să testeze și să valideze accesibilitatea acestor elemente pentru a se asigura că toți participanții pot beneficia în mod egal de experiența cursului online.

9.8. Testarea și îmbunătățirea continuă

✧ *Evaluarea periodică a accesibilității:*

Este important să se efectueze teste și evaluări regulate ale accesibilității platformei și a conținutului pentru a identifica și corecta eventualele probleme. Acest lucru poate implica utilizarea unor instrumente de testare automate sau realizarea de teste manuale pentru a verifica compatibilitatea cu tehnologiile de asistență și pentru a identifica eventualele obstacole în accesarea conținutului.

✧ *Feedback constant din partea persoanelor cu dizabilități:*

Pentru a asigura că cursurile sunt cu adevărat accesibile și eficiente pentru toți utilizatorii, este esențial să se solicite și să se primească feedback constant din partea persoanelor cu dizabilități. Acest lucru poate fi realizat prin intermediul sondajelor, întâlnirilor de feedback sau prin intermediul unor grupuri de discuții dedicate, unde participanții pot împărtăși experiențele lor și pot oferi sugestii pentru îmbunătățirea accesibilității și utilizabilității cursului.

✧ *Testarea pre-lansare și ajustări:*

Înainte de lansarea cursului, este important să testați toate elementele de conținut și funcționalități ale platformei pentru a vă asigura că sunt accesibile și funcționează corect. Luați în considerare feedback-ul și sugestiile primite de la persoanele cu dizabilități și ajustați cursul în funcție de nevoile și preferințele lor. Aceasta poate include modificarea structurii conținutului, adăugarea de alternative textuale sau îmbunătățirea caracteristicilor de navigare pentru a facilita accesul și utilizarea cursului pentru toți participanții.

✧ *Organizarea sesiunilor de testare:*

Pentru a evalua accesibilitatea și utilizabilitatea cursului într-un mod mai detaliat, organizați sesiuni de testare cu un grup mic de persoane cu dizabilități. În timpul acestor sesiuni, participanții pot explora cursul, pot identifica eventualele probleme și pot oferi

feedback în timp real, permițându-vă să faceți ajustări și îmbunătățiri înainte de lansarea finală a cursului.

9.9. Oferirea de suport și îndrumare

Este important să se ofere suport și îndrumare adecvată pentru persoanele cu dizabilități, pentru a le ajuta să se adapteze și să beneficieze la maximum de experiența de învățare online. Iată câteva aspecte esențiale în acest sens:

✧ *Pregătirea de materiale informative și ghiduri practice:*

Elaborați tutoriale și ghiduri detaliate despre utilizarea tehnologiilor de asistență disponibile în cadrul cursului. Acestea pot include instrucțiuni despre cum să utilizeze cititoarele de ecran, programele de transcriere vocală sau alte dispozitive și software-uri de asistență. Asigurați-vă că ghidurile sunt ușor de accesat și de înțeles, folosind un limbaj clar și simplu și oferind exemple practice pentru a ilustra pașii necesari.

✧ *Asistență personalizată și răspuns rapid la întrebări și probleme:*

Oferiți asistență individuală și răspunsuri rapide la întrebările și preocupările participanților cu dizabilități. Puteți implementa un sistem de suport online sau puteți desemna un membru al echipei pentru a oferi asistență directă prin e-mail, chat sau telefon. Fiți receptivi la feedback-ul și la întrebările participanților și oferiți soluții personalizate pentru nevoile lor specifice. Este important să manifestați empatie și să le arătați că sunt sprijiniți în procesul lor de învățare.

✧ *Promovarea unei comunități de sprijin:*

Încurajați interacțiunea și colaborarea între participanții cu dizabilități, creând un mediu de învățare în care aceștia să se simtă acceptați și susținuți. Puteți organiza forumuri de discuții sau grupuri de lucru dedicate, unde aceștia să poată împărtăși experiențele și să ofere sprijin reciproc. Facilitați conexiuni între participanți și oferiți-le posibilitatea de a învăța unii de la alții, încurajând schimbul de cunoștințe și experiențe într-un mod colaborativ și inclusiv.

9.10. Evaluarea și îmbunătățirea continuă

După lansarea cursului, monitorizați performanța și feedbackul participanților și utilizați aceste informații pentru a îmbunătăți și ajusta continuu conținutul și structura cursului. Fiți deschiși la schimbare și adaptați-vă în permanență pentru a răspunde nevoilor în schimbare ale persoanelor cu dizabilități.

Evaluarea și îmbunătățirea continuă a unui curs online destinat persoanelor cu dizabilități implică mai multe aspecte esențiale pentru asigurarea unei experiențe de învățare eficiente și incluzive. Iată cum puteți dezvolta aceste aspecte:

✧ *Monitorizarea performanței și feedback-ul participanților:*

Este important să colectați feedback regulat de la persoanele cu dizabilități care participă la curs pentru a evalua experiența lor de învățare. Acest feedback poate fi colectat prin intermediul chestionarelor, sondajelor online, discuțiilor de grup sau interviurilor individuale. Asigurați-vă că feedback-ul este anonim și că participanții se simt încurajați să ofere opinii sincere și constructive.

✧ *Analiza datelor și identificarea punctelor de îmbunătățire:*

După ce ați colectat feedback-ul, analizați datele pentru a identifica tendințele și problemele comune semnalate de persoanele cu dizabilități. Luați în considerare aspecte precum accesibilitatea conținutului, funcționalitățile platformei de învățare, precum și nivelul de implicare și satisfacție al participanților.

✧ *Adaptarea cursului în funcție de feedback și datele colectate:*

Utilizați informațiile obținute din analiza datelor și feedback-ul participanților pentru a face ajustări și îmbunătățiri la conținutul și structura cursului. Asigurați-vă că îmbunătățirile sunt orientate către nevoile și preferințele specifice ale persoanelor cu dizabilități, asigurându-vă că cursul este cu adevărat accesibil și util pentru toți participanții.

✧ *Actualizarea continuă a conținutului și tehnologiilor utilizate:*

Fiți la curent cu evoluțiile din domeniul accesibilității și tehnologiilor de asistență și actualizați cursul în consecință. Asigurați-vă că conținutul și tehnologiile utilizate sunt actualizate și compatibile cu cele mai recente standarde și practici recomandate pentru a oferi o experiență optimă de învățare.

✧ *Comunicarea și implicarea participanților:*

Mențineți o comunicare deschisă și transparentă cu persoanele cu dizabilități care participă la curs, oferindu-le posibilitatea să împărtășească opinii, sugestii și preocupări în mod regulat. Implicați participanții în procesul de îmbunătățire continuă a cursului, luând în considerare feedback-ul lor și colaborând cu ei pentru a identifica soluții și îmbunătățiri potențiale.

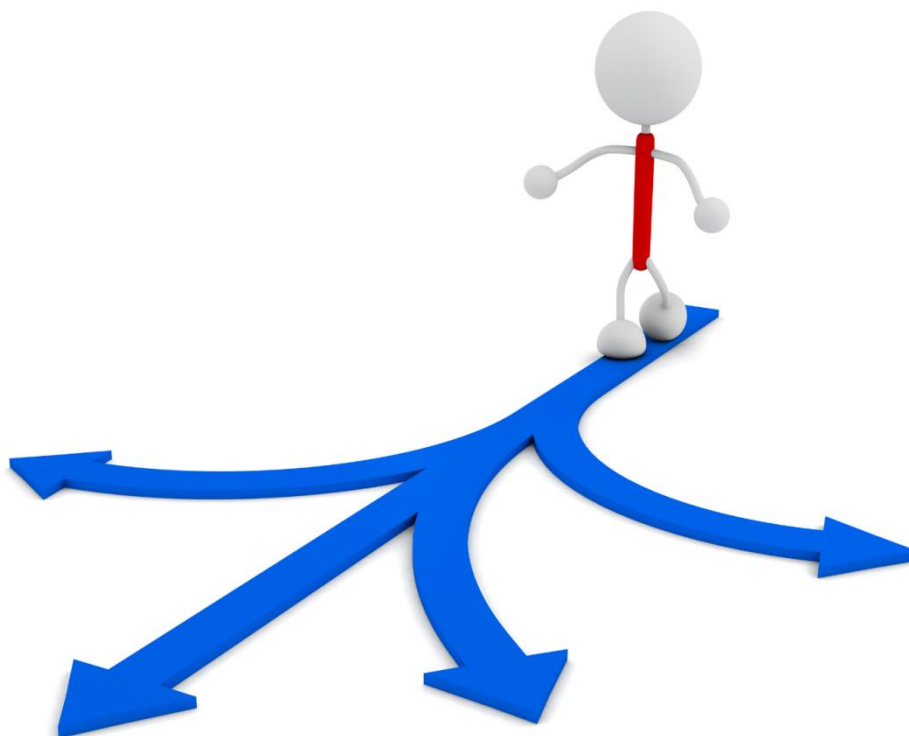
Prin aplicarea acestor practici, veți putea crea și menține un curs online eficient și incluziv pentru persoanele cu dizabilități, asigurându-vă că nevoile și așteptările lor sunt îndeplinite în mod adecvat.

În concluzie, crearea unui curs online destinat persoanelor cu dizabilități este un proces complex și implică mai multe aspecte esențiale pentru a asigura accesibilitatea, relevanța și eficacitatea acestuia.

În timp ce fiecare aspect este important în mod individual, este esențial să se înțeleagă că toate aceste elemente lucrează împreună pentru a crea o experiență accesibilă și eficientă pentru persoanele cu dizabilități.

În elaborarea unui curs online pentru persoanele cu dizabilități, este important să se acorde o atenție deosebită detaliilor și să se aibă în vedere nevoile specifice ale acestor utilizatori. O abordare sensibilă și empatică poate contribui la crearea unei experiențe de învățare eficiente și incluzive pentru toți participanții.

Crearea unui curs online destinat persoanelor cu dizabilități necesită efort, atenție la detalii și un angajament ferm față de accesibilitate și incluziune. Cu abordarea potrivită și resursele adecvate, asistenții sociali pot dezvolta cursuri online eficiente și valoroase care să răspundă nevoilor și așteptărilor persoanelor cu dizabilități și să le ofere oportunități reale de învățare și dezvoltare.



CAPITOLUL 10

Program Cu Sugestii Pentru Durata Fiecarei Sesiuni a Unui Curs Online Destinat Persoanelor Cu Dizabilități



În crearea unui program pentru cursurile online destinate persoanelor cu dizabilități, este important să ne concentrăm pe o planificare meticuloasă și adaptată, astfel încât să asigurăm o experiență optimă de învățare pentru toți participanții. Aceasta implică o abordare atentă la durata fiecărei sesiuni și la structurarea fiecărei faze a cursului într-un mod care să corespundă nevoilor și capacităților persoanelor cu dizabilități.

Durata fiecărei sesiuni și a fiecărei faze trebuie să fie flexibilă și ajustată în funcție de complexitatea subiectului abordat, de nivelul de implicare al participanților și de cerințele tehnice specifice mediului online. De exemplu, în cazul unor subiecte mai complexe sau a activităților interactive care necesită mai mult timp pentru desfășurare, este recomandat să se aloce mai mult timp pentru aceste sesiuni. Pe de altă parte, pentru subiecte mai simple sau pentru activități mai puțin interactive, durata sesiunii poate fi mai redusă.

De asemenea, este esențial să se țină cont de nevoile individuale ale participanților cu dizabilități și de modul în care acestea pot influența structura și durata cursului. De exemplu, persoanele cu deficiențe de vedere pot avea nevoie de mai mult timp pentru a accesa și a procesa informațiile prezentate în format textual sau audio, în timp ce persoanele cu dizabilități cognitive pot necesita o prezentare mai simplificată și mai clară a conținutului.

În crearea unui program pentru cursurile online destinate persoanelor cu dizabilități, trebuie să fim conștienți de diversitatea nevoilor și capacităților acestora și să planificăm fiecare fază a cursului într-un mod adaptat și sensibil la aceste aspecte.

Iată o dezvoltare mai detaliată a fiecărei faze a programului:

10.1. Introducerea și stabilirea obiectivelor

Introducerea și stabilirea obiectivelor ar putea dura între 15 și 30 minute, în funcție de complexitatea subiectului și de nevoile specifice ale participanților. Este important să se aloce suficient timp pentru a asigura o prezentare clară și completă a informațiilor și pentru a permite participanților să se familiarizeze cu mediul de învățare online și cu obiectivele sesiunii. În contextul persoanelor cu dizabilități, introducerea și stabilirea obiectivelor pentru cursurile online sunt etape esențiale pentru a crea un mediu de învățare inclusiv și adaptat nevoilor lor specifice. Această fază inițială a sesiunii este crucială pentru a asigura că participanții sunt conștienți de ceea ce urmează să învețe și de modul în care aceasta va contribui la dezvoltarea lor.

În timpul introducerii, asistenții sociali ar trebui să ofere o prezentare succintă a cursului și a propriului rol în calitate de facilitatori. De asemenea, este important să se stabilească un cadru deschis și incluziv, în care toți participanții să se simtă confortabil să participe și să își exprime opiniile.

În ceea ce privește stabilirea obiectivelor, este important să fie clarificate așteptările și rezultatele așteptate ale sesiunii. Obiectivele ar trebui să fie relevante, măsurabile și realizabile pentru persoanele cu dizabilități, având în vedere nevoile și capacitățile lor specifice. De exemplu, obiectivele pot viza dezvoltarea abilităților de comunicare, înțelegerea unui anumit concept sau dobândirea unor competențe practice legate de un anumit subiect.

Asistenții sociali ar trebui să ofere exemple concrete și să încurajeze participanții să își stabilească și ei propriile obiective personale pentru sesiunea respectivă. Aceasta îi va ajuta pe participanți să își direcționeze atenția și eforturile către ceea ce doresc să realizeze în timpul cursului, sporind astfel angajamentul și motivația lor pentru învățare.

Prin urmare, introducerea și stabilirea obiectivelor reprezintă un punct de plecare esențial pentru crearea unui mediu de învățare inclusiv și eficient pentru persoanele cu dizabilități, oferindu-le o direcție clară și încurajându-le să își asume responsabilitatea pentru propria lor învățare.

10.2. Prezentarea conținutului principal

Prezentarea conținutului principal ar trebui să fie organizată în segmente mai mici, cu o durată de aproximativ 40-50 de minute fiecare, pentru a permite participanților să se concentreze și să asimileze informațiile în mod eficient. Această împărțire în segmente mai mici poate facilita și o gestionare mai bună a atenției și a oboselii, mai ales pentru persoanele cu dizabilități care ar putea avea nevoie de mai mult timp pentru a procesa informațiile.

Este important să utilizați o varietate de metode de predare pentru a menține angajarea participanților și pentru a răspunde diversității nevoilor acestora. De exemplu, puteți folosi prezentări PowerPoint, videoclipuri explicative, studii de caz sau discuții în grup. Această abordare diversificată poate oferi multiple modalități de acces la informație și poate încuraja participarea activă a tuturor, inclusiv a persoanelor cu dizabilități.

Pentru a asigura accesibilitatea conținutului, este important să îl prezentați într-un mod clar și ușor de înțeles, având în vedere nevoile specifice ale persoanelor cu dizabilități. Acest lucru poate include utilizarea unui limbaj simplu și clar, oferirea de descrieri alternative pentru imagini și videoclipuri, precum și asigurarea că toate materialele sunt compatibile cu tehnologiile de asistență, cum ar fi cititoarele de ecran sau alte dispozitive de accesibilitate.

10.3. Exerciții practice și activități interactive

În cadrul segmentului dedicat exercițiilor practice și activităților interactive, este esențial să oferiți participanților cu dizabilități oportunități ample de a aplica și de a practica cunoștințele dobândite într-un mod interactiv și implicativ. Acest lucru poate contribui la consolidarea înțelegerii și la dezvoltarea abilităților practice necesare.

Durata acestui segment ar trebui să fie de aproximativ 30-40 de minute, în funcție de complexitatea activităților și de necesitățile specifice ale participanților. Este important să luați în considerare timpul necesar pentru a explica instrucțiunile și pentru a oferi suport suplimentar persoanelor care ar putea avea nevoie de asistență în timpul exercițiilor.

Activitățile pot include exerciții practice, studii de caz, simulări sau alte activități interactive care să permită participanților să-și exerseze abilitățile și să-și aplice cunoștințele într-un mod concret și relevant pentru domeniul de studiu. Aceste activități ar trebui să fie concepute pentru a fi accesibile și ușor de înțeles pentru toți participanții, având în vedere nevoile specifice ale persoanelor cu dizabilități.

De asemenea, asigurați-vă că oferiți suport și asistență suplimentară persoanelor care ar putea întâmpina dificultăți în timpul exercițiilor. Acest lucru poate include furnizarea de instrucțiuni clare, oferirea de feedback constructiv și răspunsuri la întrebări sau preocupări. Obiectivul este să creați un mediu sigur și susținător în care toți participanții să se simtă încrezători să participe și să își dezvolte abilitățile în mod eficient.

10.4. Discuții și sesiuni de întrebări și răspunsuri (15-20 de minute)

În cadrul discuțiilor și sesiunilor de întrebări și răspunsuri, este important să creați un mediu deschis și inclusiv în care persoanele cu dizabilități se simt încurajate să împărtășească întrebări, observații sau experiențe legate de subiectul cursului. Această fază a sesiunii poate fi extrem de valoroasă pentru consolidarea înțelegerii și pentru clarificarea aspectelor mai puțin clare.

Durata acestui segment ar trebui să fie de aproximativ 15-20 de minute, oferind suficient timp pentru persoanele cu dizabilități să își exprime întrebările și preocupările și pentru a primi răspunsuri adecvate.

În timpul sesiunii de întrebări și răspunsuri, asigurați-vă că oferiți un spațiu sigur și respectuos în care persoanele cu dizabilități să își poată împărtăși gândurile și întrebările fără teama de a fi judecate sau ignorate. Facilitați discuțiile pentru a încuraja schimbul de idei și perspective între persoanele cu dizabilități și pentru a promova o înțelegere mai profundă a subiectului abordat în curs.

În calitate de asistenți sociali, este important să răspundeți la întrebările persoanelor cu dizabilități într-un mod clar și comprehensiv, adaptându-vă stilul de comunicare la nevoile și preferințele lor individuale. Încurajați persoanele cu dizabilități să pună întrebări suplimentare sau să solicite clarificări, dacă este necesar, pentru a se asigura că toată lumea înțelege în mod corect subiectul discutat.

Prin facilitarea discuțiilor și sesiunilor de întrebări și răspunsuri într-un mod eficient și respectuos, puteți contribui la consolidarea înțelegerii și la îmbunătățirea experienței de învățare pentru persoanele cu dizabilități.

10.5. Rezumat și concluzie

În cadrul segmentului de rezumat și concluzie, este esențial să oferiți un cadru coerent pentru consolidarea temelor abordate și pentru finalizarea sesiunii într-un mod constructiv și încurajator pentru persoanele cu dizabilități implicate.

Durata acestei faze ar trebui să fie de aproximativ 5-10 minute, oferind suficient timp pentru a reflecta asupra informațiilor prezentate și pentru a permite participanților să își exprime gândurile și impresiile finale.

Principala voastră sarcină în această etapă este să realizați un rezumat concis al principalelor puncte și învățăminte abordate în cadrul sesiunii respective. Acest rezumat ar trebui să cuprindă aspectele cheie discutate și să ofere o sinteză clară a subiectelor acoperite. În timp ce realizați acest rezumat, este important să adaptați stilul și limbajul nostru la nevoile și preferințele individuale ale persoanelor cu dizabilități, asigurându-vă că informațiile sunt prezentate într-un mod accesibil și ușor de înțeles pentru toată lumea.

În plus, trebuie să încurajați participanții să își exprime gândurile finale și să oferiți feedback cu privire la experiența lor în cadrul cursului. Acest feedback este extrem de valoros pentru evaluarea eficacității sesiunii și pentru identificarea modurilor în care puteți îmbunătăți viitoarele activități de învățare. Încurajarea participării active și a contribuției individuale în acest moment poate consolida sentimentul de implicare și apartenență în rândul persoanelor cu dizabilități, oferindu-le oportunitatea de a-și împărtăși perspectivele și de a se simți valorizate în procesul educațional.

Prin furnizarea unui rezumat clar și prin încurajarea feedbackului și a participării active în concluzie, puteți să vă asigurați că persoanele cu dizabilități se simt înțelese, apreciate și că experiența lor în cadrul cursului online a fost benefică și valoroasă.

10.6. Anunțarea următoarelor etape sau materiale

În cadrul segmentului de anunțare a următoarelor etape sau materiale, vă concentrați pe asigurarea unei tranziții line și clare între sesiunea curentă și următoarele etape ale cursului, oferind totodată informații utile și relevante pentru persoanele cu dizabilități implicate.

Durata acestei faze ar trebui să fie de aproximativ 5 minute, suficient pentru a oferi informațiile necesare și pentru a pregăti participanții pentru următoarele etape ale cursului.

Primul pas este să informați participanții despre următoarele etape ale cursului. Aceasta poate include un rezumat al subiectelor care vor fi acoperite în următoarea sesiune sau detalii despre materialele suplimentare care vor fi disponibile pentru studiu. Este important să prezentați aceste informații într-un mod clar și structurat, asigurându-vă că fiecare participant înțelege ce să aștepte în continuare și cum să se pregătească pentru viitoarele activități de învățare.

În plus, puteți să oferiți și resurse suplimentare sau materiale relevante pentru studiu individual. Aceste materiale pot include lecturi suplimentare, linkuri către videoclipuri sau articole relevante, sau instrucțiuni pentru sarcini de lucru sau exerciții practice. Asigurându-vă că aceste materiale sunt accesibile și ușor de utilizat pentru persoanele cu dizabilități, puteți spori implicarea și înțelegerea lor continuă în cadrul cursului.

Prin anunțarea clară a următoarelor etape sau materiale și furnizarea de resurse suplimentare relevante, puteți să vă asigurați că participanții cu dizabilități sunt bine pregătiți și motivați pentru continuarea parcursului lor educațional. Aceasta contribuie la crearea unei experiențe de învățare completă și adaptată nevoilor lor individuale.

10.7. Exemple practice pentru fiecare categorie de dizabilități în ceea ce privește durata fiecărei sesiuni

◆ Dizabilități Fizice

✧ Introducerea și stabilirea obiectivelor (10-15 minute):

Asistenții sociali pot folosi tehnologii de asistență, cum ar fi tablouri de comunicație sau dispozitive de comunicare cu ochii, pentru a le permite persoanelor cu dizabilități fizice să se prezinte și să stabilească așteptările pentru sesiune.

Tablourile de comunicație sunt dispozitive care conțin simboluri, imagini sau cuvinte pe care utilizatorul le poate selecta pentru a exprima anumite idei sau dorințe. Acestea pot fi utilizate de persoanele cu dificultăți de vorbire sau de mobilitate pentru a comunica eficient.

Dispozitivele de comunicare cu ochii sunt echipamente tehnologice care permit utilizatorilor să controleze un computer sau un dispozitiv electronic folosind mișcările ochilor. Prin urmare, persoanele cu dizabilități fizice care nu pot folosi mâinile sau alte părți ale corpului pot utiliza ochii pentru a naviga pe ecran și pentru a selecta opțiuni sau comenzi.

✧ Prezentarea conținutului principal (40-50 de minute):

Conținutul poate fi prezentat prin intermediul unor prezentări PowerPoint cu text mare și imagini explicite pentru a facilita înțelegerea. De asemenea, pot fi utilizate platforme de videoconferință accesibile, care să permită participarea activă și interacțiunea cu prezentatorul.

✧ *Exerciții practice și activități interactive (30-40 de minute):*

Exercițiile practice pot include demonstrații video sau instrucțiuni practice pentru utilizarea dispozitivelor de asistență. Activitățile interactive pot implica, de exemplu, discuții despre modul în care tehnologiile de asistență îi pot ajuta să își îmbunătățească viața de zi cu zi.

✧ *Discuții și sesiuni de întrebări și răspunsuri (15-20 de minute):*

Participantii cu dizabilități fizice pot avea întrebări specifice legate de accesibilitatea anumitor dispozitive sau tehnologii de asistență. Sesiunile de întrebări și răspunsuri pot fi organizate într-un mod structurat, cu opțiuni de comunicare verbală sau scrisă, pentru a permite tuturor să participe.

✧ *Rezumat și concluzie (5-10 minute):*

Asistenții sociali pot furniza un rezumat succint al principalelor puncte și să ofere posibilitatea participanților cu dizabilități fizice să își exprime gândurile finale sau să ofere feedback cu privire la experiența lor în sesiune.

✧ *Anunțarea următoarelor etape sau materiale (5 minute):*

Pentru a asigura o tranziție lină între sesiuni, se pot furniza informații despre următoarele etape ale cursului și despre materialele suplimentare disponibile pentru studiu, cu opțiuni de accesibilitate adecvate pentru persoanele cu dizabilități fizice.

Aceste exemple ilustrează modul în care fiecare etapă a unei sesiuni poate fi adaptată pentru a se potrivi nevoilor și capacităților individuale ale persoanelor cu dizabilități fizice.

◆ **Dizabilități Senzoriale**

✧ *Introducerea și stabilirea obiectivelor (10-15 minute):*

Pentru persoanele cu dizabilități senzoriale, se pot folosi metode de comunicare non-verbale, precum limbajul semnelor sau simboluri tactile, pentru a se prezenta și a stabili așteptările pentru sesiune.

✧ *Prezentarea conținutului principal (40-50 de minute):*

Prezentarea conținutului poate include materiale cu text mare și contrast ridicat pentru a facilita citirea pentru persoanele cu deficiențe de vedere. De asemenea, se pot folosi descrieri audio sau interpreți pentru a transmite informațiile în mod verbal pentru persoanele cu deficiențe de auz.

✧ *Exerciții practice și activități interactive (30-40 de minute):*

Exercițiile practice pot implica utilizarea simțurilor rămase (de exemplu, simțul tactil) pentru a explora materiale tactile sau pentru a participa la activități care implică alte simțuri, precum mirosul sau gustul. De asemenea, activitățile interactive pot include utilizarea tehnologiei haptice pentru a simula experiențe tactile.

✧ *Discuții și sesiuni de întrebări și răspunsuri (15-20 de minute):*

Pentru sesiunile de întrebări și răspunsuri, se pot utiliza tehnici de comunicare adaptate, cum ar fi interpretul de limbaj al semnelor sau sisteme de comunicare augmentativă și alternativă, pentru a asigura participarea tuturor persoanelor cu dizabilități senzoriale.

✧ *Rezumat și concluzie (5-10 minute):*

Rezumatul poate include elemente verbale și tactile pentru a asigura înțelegerea și implicarea tuturor participanților. Se pot folosi tehnici de comunicare non-verbale, cum ar fi gesturile sau simbolurile tactile, pentru a facilita exprimarea gândurilor finale și a feedbackului.

✧ *Anunțarea următoarelor etape sau materiale (5 minute):*

Informațiile despre următoarele etape sau materiale disponibile pentru studiu pot fi prezentate verbal sau prin intermediul materialelor tactile pentru a asigura accesibilitatea pentru persoanele cu dizabilități senzoriale.

Aceste exemple ilustrează modul în care fiecare etapă a unei sesiuni poate fi adaptată pentru a se potrivi nevoilor și capacităților individuale ale persoanelor cu dizabilități senzoriale.

◆ **Dizabilități Intelectuale**

✧ *Introducerea și stabilirea obiectivelor (10-15 minute):*

Folosiți limbaj simplu și clar pentru a prezenta informațiile și a stabili obiectivele sesiunii. Puteți utiliza și materiale vizuale sau simboluri pentru a sprijini înțelegerea participanților.

✧ *Prezentarea conținutului principal (40-50 de minute):*

Simplificați conținutul principal, folosind exemple concrete și materiale vizuale pentru a facilita înțelegerea. Asigurați-vă că informațiile sunt prezentate într-un ritm lent și că sunt repetate pe parcursul sesiunii pentru consolidare.

✧ *Exerciții practice și activități interactive (30-40 de minute):*

Includeți activități practice și interactive care să implice participanții în mod activ în învățare. Acestea pot fi jocuri de rol, scenarii practice sau activități de grup care să promoveze colaborarea și înțelegerea.

✧ *Discuții și sesiuni de întrebări și răspunsuri (15-20 de minute):*

Încurajați participanții să pună întrebări și să împărtășească gândurile lor într-un mediu deschis și prietenos. Fiți răbdători și oferiți sprijin suplimentar pentru cei care au nevoie de clarificări sau îndrumare.

✧ *Rezumat și concluzie (5-10 minute):*

Realizați un rezumat simplu și concis al principalelor puncte abordate în sesiunea respectivă. Utilizați exemple și metafore pentru a consolida înțelegerea și a face legătura cu experiențele anterioare ale participanților.

✧ *Anunțarea următoarelor etape sau materiale (5 minute):*

Informați participanții despre următoarele etape ale cursului sau despre materialele suplimentare disponibile pentru studiu. Asigurați-vă că informațiile sunt prezentate într-un mod clar și accesibil.

Aceste exemple oferă o idee despre modul în care puteți structura și adapta sesiunile pentru a se potrivi nevoilor și capacităților individuale ale persoanelor cu dizabilități intelectuale.

◆ **Dizabilități Tulburări Psihice**

✧ *Introducerea și stabilirea obiectivelor (10-15 minute):*

Începeți sesiunea cu o introducere caldă și prietenoasă pentru a stabili o atmosferă confortabilă. Prezentați obiectivele sesiunii folosind un limbaj clar și concis, evitând termenii tehnici sau ambigui.

✧ *Prezentarea conținutului principal (40-50 de minute):*

Împărțiți conținutul principal în segmente mai mici și utilizați exemple practice și experiențe personale pentru a face subiectele mai relevante și mai accesibile. Evitați prezentarea informațiilor într-un mod prea intens sau stimulat, pentru a preveni eventualele anxietăți.

✧ *Exerciții practice și activități interactive (30-40 de minute):*

Oferiți exerciții practice și activități interactive care să încurajeze participarea activă și să ofere oportunități de exprimare creativă. Acestea pot include exerciții de respirație, tehnici de relaxare sau discuții în grup moderate.

✧ *Discuții și sesiuni de întrebări și răspunsuri (15-20 de minute):*

Încurajați participanții să își împărtășească gândurile și să pună întrebări într-un mediu sigur și necondiționat. Fii empatic și răbdător în răspunsurile tale, oferind sprijin emoțional și clarificări suplimentare la nevoie.

✧ *Rezumat și concluzie (5-10 minute):*

Realizați un rezumat succint al principalelor puncte abordate în sesiunea respectivă și oferiți câteva sugestii pentru continuarea învățării și practicării abilităților. Reasigurați participanții că sesiunea a fost valoroasă și îi încurajează să își continue progresul.

✧ *Anunțarea următoarelor etape sau materiale (5 minute):*

Informați participanții despre următoarele etape ale cursului sau despre resursele suplimentare disponibile pentru studiu și practică. Asigurați-vă că informațiile sunt prezentate clar și că sunt disponibile resurse de suport la cerere.

Aceste exemple demonstrează modul în care puteți adapta și structura sesiunile pentru a răspunde nevoilor și preferințelor individuale ale persoanelor cu tulburări psihice, creând un mediu de învățare sigur și susținător.

Este important să adaptați durata fiecărei faze în funcție de complexitatea subiectului, nevoile participanților și preferințele acestora. De asemenea, fiți flexibil și deschiși la ajustări în funcție de feedback-ul primit în timpul cursului.

În concluzie, un program bine structurat pentru cursurile online destinate persoanelor cu dizabilități trebuie să fie adaptat nevoilor specifice ale acestora și să ofere un mediu de învățare inclusiv și eficient. Prin abordarea fiecărei etape cu atenție și sensibilitate, putem crea o experiență de învățare pozitivă și benefică pentru toți participanții, indiferent de dizabilitățile pe care le întâmpină.

ÎNCHEIERE

Dragi asistenți sociali, vă mulțumim pentru dedicarea și angajamentul vostru în promovarea inclusivității și accesului la educație pentru persoanele cu dizabilități. Prin eforturile voastre, creați un impact semnificativ în viețile acestor indivizi și contribuiți la construirea unei societăți mai echitabile.

Continuați să fiți catalizatori pentru schimbare și să rămâneți deschiși la inovație și la adoptarea practicilor bune în munca voastră. Fiecare efort pe care-l depuneți în dezvoltarea și implementarea acestor cursuri online nu numai că aduce lumină în viața celor care le accesează, dar deschide și noi uși către cunoaștere și oportunitate.

Este important să subliniem că munca voastră ca asistenți sociali în crearea cursurilor online destinate persoanelor cu dizabilități are un impact profund asupra vieților acestor persoane și asupra societății în ansamblu. Prin eforturile voastre, deschideți uși către educație și oportunitate pentru cei care, în trecut, ar fi putut fi marginalizați sau excluși.

Să continuăm să ne unim eforturile și să ne dedicăm în continuare misiunii noastre de a oferi acces la educație pentru toți, indiferent de abilități sau dizabilități. Fiecare individ merită șansa de a-și atinge potențialul maxim și de a contribui la societate în modul său unic.

Împreună, putem construi un mediu de învățare online care să fie cu adevărat inclusiv și accesibil, unde fiecare cursant se simte susținut și încurajat să își urmeze pasiunile și să își îndeplinească visele. Să ne continuăm munca cu pasiune și determinare, știind că fiecare efort contează și că schimbarea este posibilă atunci când lucrăm împreună.

Vă mulțumim încă o dată pentru contribuția voastră și pentru toată munca pe care o depuneți în slujba comunității noastre. Să continuăm să fim agenți ai schimbării și să construim un viitor mai bun pentru toți.



Cofinanțat de
Uniunea Europeană



CELIZ
INTERNATIONAL CENTER



t m t h

Teach me to help

Material realizat cu sprijinul financiar al Uniunii Europene. Conținutul acestui material este responsabilitatea exclusivă a autorilor, iar Agenția Națională și Comisia Europeană nu sunt responsabile pentru modul în care va fi utilizat conținutul acestor informații.